



IT Holdings

2011年3月期 第2四半期決算説明会資料

平成22年11月4日

ITホールディングス株式会社

Copyright © 2010 IT Holdings Corporation

ITホールディングスグループ

2011年3月期 第2四半期決算概要について

2011年3月期 通期業績見通しについて

中期的成長に向けた重点施策の進捗状況について

グループマネジメント体制の整備と3社合併について

参考資料

2011年3月期 第2四半期決算概要について

2011年3月期 通期業績見通しについて

中期的成長に向けた重点施策の進捗状況について

グループマネジメント体制の整備と3社合併について

参考資料

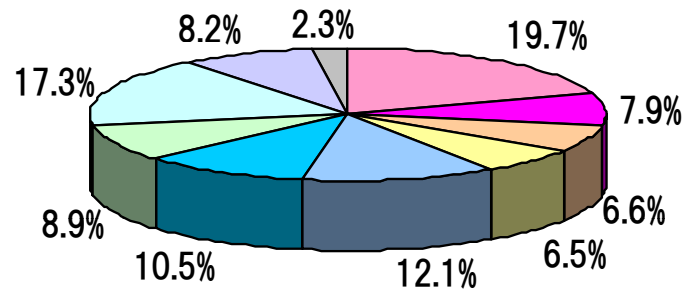
2011年3月期 第2四半期(累計)業績サマリー <ITHD連結>

ITHD連結 (単位:百万円)	2010年3月期 2Q(累計)	2011年3月期 2Q(累計)	前年同期比		計画	計画比	
売上高	146,954	154,009	4.8%	7,055	165,000	▲6.7%	▲10,991
アウトソーシング・ネットワーク	41.9% 61,623	40.5% 62,322	1.1%	699	39.1% 64,500	▲3.4%	▲2,178
ソフトウェア開発	47.8% 70,308	49.7% 76,551	8.9%	6,243	51.2% 84,500	▲9.4%	▲7,949
ソリューション	8.0% 11,798	7.3% 11,292	▲4.3%	▲506	7.9% 13,000	▲13.1%	▲1,708
その他	2.2% 3,224	2.5% 3,843	19.2%	619	1.8% 3,000	28.1%	843
営業利益	4.0% 5,805	3.0% 4,667	▲19.6%	▲1,138	2.9% 4,800	▲2.8%	▲133
経常利益	3.9% 5,792	3.1% 4,762	▲17.8%	▲1,030	2.9% 4,800	▲0.8%	▲38
四半期純利益	2.2% 3,207	0.7% 1,004	▲68.7%	▲2,203	0.5% 800	25.5%	204

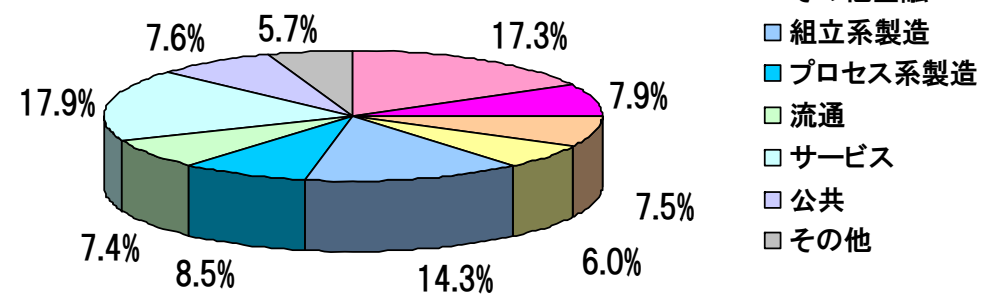
- 外部環境 輸出や生産の持ち直しなどによる景気回復が感じ始められたものの、その後の急速な円高や世界経済の減速懸念などの影響により先行き不透明な状況にあり、一部を除きIT投資に慎重な姿勢が続く。
- 売上高 ソラン業績の反映があったものの、顧客のIT投資抑制の影響を受け、計画比減収となる。
- 営業利益 売上高減少の影響を受けたものの、コスト削減等、経営体質改善の推進が奏功。ほぼ計画通りで着地。
- その他トピックス 資産除去債務に係る特別損失22億円を計上。

業種別売上高(構成比)

<2010年3月期 第2四半期(累計)>



<2011年3月期 第2四半期(累計)>



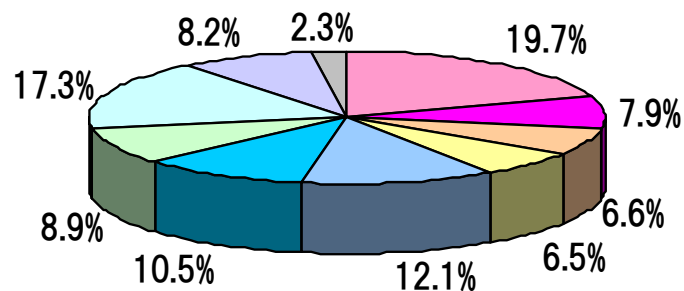
(参考)2011年3月期 第2四半期(累計)業績サマリー
 <ITHD連結(ソラン除き)>

ITHD連結 (単位:百万円)	2010年3月期 2Q(累計)	2011年3月期 2Q(累計)	前年同期比		計画	計画比	
売上高	146,954	132,874	▲9.6%	▲14,080	143,270	▲7.3%	▲10,396
アウトソーシング・ネットワーク	41.9% 61,623	43.5% 57,861	▲6.1%	▲3,762	41.7% 59,810	▲3.3%	▲1,949
ソフトウェア開発	47.8% 70,308	46.1% 61,266	▲12.9%	▲9,042	48.1% 68,900	▲11.1%	▲7,634
ソリューション	8.0% 11,798	7.6% 10,059	▲14.7%	▲1,739	8.2% 11,810	▲14.8%	▲1,751
その他	2.2% 3,224	2.8% 3,688	14.4%	464	1.9% 2,750	34.1%	938
営業利益	4.0% 5,805	3.8% 5,105	▲12.1%	▲700	3.7% 5,356	▲4.7%	▲251
経常利益	3.9% 5,792	3.9% 5,189	▲10.4%	▲603	3.7% 5,346	▲2.9%	▲157
四半期純利益	2.2% 3,207	1.2% 1,597	▲50.2%	▲1,610	1.0% 1,416	12.8%	181

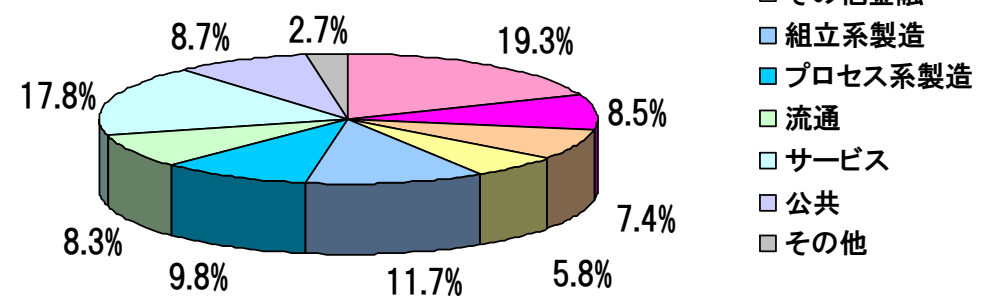
「ITHD連結業績」から「ソラン連結業績」「ソラン分のれん償却費」の影響のみを控除して算出しています。

業種別売上高(構成比)

<2010年3月期 第2四半期(累計)>



<2011年3月期 第2四半期(累計)>



- カード
- 銀行等
- 保険
- その他金融
- 組立系製造
- プロセス系製造
- 流通
- サービス
- 公共
- その他

2011年3月期 第2四半期(累計)業績サマリー <TIS連結、インテック連結>



TIS連結 (単位:百万円)	金融・製造・サービスなどに幅広く展開。基幹系システム開発からデータセンターサービスまでワンストップで提供。					
	2010年3月期 2Q(累計)	2011年3月期 2Q(累計)	前年同期比		計画	計画比
売上高	44,472	39,389	▲11.4%	▲5,083	44,000	▲10.5% ▲4,611
アウトソーシング・ネットワーク	38.1% 16,950	39.0% 15,378	▲9.3%	▲1,572	35.7% 15,700	▲2.1% ▲322
ソフトウェア開発	51.0% 22,692	50.2% 19,785	▲12.8%	▲2,907	53.4% 23,500	▲15.8% ▲3,715
ソリューション	10.9% 4,830	10.4% 4,094	▲15.2%	▲736	10.7% 4,700	▲12.9% ▲606
その他	- -	0.3% 131	-	131	0.2% 100	31.0% 31
営業利益	4.6% 2,024	3.5% 1,384	▲31.6%	▲640	3.4% 1,500	▲7.7% ▲116
経常利益	5.1% 2,262	4.1% 1,610	▲28.8%	▲652	3.4% 1,510	6.6% 100
四半期純利益	3.1% 1,368	0.5% 213	▲84.4%	▲1,155	0.9% 400	▲46.8% ▲187

インテック連結 (単位:百万円)	金融・製造・流通・医療・公共など多様な業種に強み。					
	2010年3月期 2Q(累計)	2011年3月期 2Q(累計)	前年同期比		計画	計画比
売上高	51,755	48,873	▲5.6%	▲2,882	51,200	▲4.5% ▲2,327
アウトソーシング・ネットワーク	38.1% 19,705	38.7% 18,928	▲3.9%	▲777	38.7% 19,800	▲4.4% ▲872
ソフトウェア開発	50.2% 25,956	49.9% 24,368	▲6.1%	▲1,588	49.4% 25,300	▲3.7% ▲932
ソリューション	7.6% 3,949	6.4% 3,142	▲20.4%	▲807	7.4% 3,800	▲17.3% ▲658
その他	4.1% 2,143	5.0% 2,434	13.6%	291	4.5% 2,300	5.8% 134
営業利益	4.4% 2,286	3.9% 1,915	▲16.2%	▲371	4.1% 2,100	▲8.8% ▲185
経常利益	3.5% 1,819	3.6% 1,758	▲3.4%	▲61	3.5% 1,800	▲2.3% ▲42
四半期純利益	3.8% 1,950	2.3% 1,117	▲42.7%	▲833	1.8% 900	24.1% 217

インテック単体に現在の連結子会社を連結したものです。2010年4月にITHDの直接の子会社となった中央システムおよびアイ・ユー・ケイは含んでいません。

2011年3月期 第2四半期(累計)業績サマリー

<ソラン連結、ユーフィット連結、アグレックス連結>



ソラン連結 (単位:百万円)	金融、製造を中心に通信、公共とバランスよく展開。宇宙システム開発も。						
	2010年3月期 2Q(累計)	2011年3月期 2Q(累計)	前年同期比		計画		計画比
売上高	22,916	21,135	▲7.8%	▲1,781	21,730	▲2.7%	▲595
アウトソーシング・ネットワーク	20.8% 4,757	21.1% 4,461	▲6.2%	▲296	21.6% 4,690	▲4.9%	▲229
ソフトウェア開発	73.1% 16,748	72.3% 15,285	▲8.7%	▲1,463	71.8% 15,600	▲2.0%	▲315
ソリューション	5.1% 1,177	5.8% 1,233	4.8%	56	5.5% 1,190	3.6%	43
その他	1.0% 234	0.7% 155	▲33.8%	▲79	1.2% 250	▲38.0%	▲95
営業利益	2.6% 606	0.2% 48	▲92.1%	▲558	▲0.3% ▲70	-	118
経常利益	2.6% 595	0.3% 59	▲90.1%	▲536	▲0.3% ▲60	-	119
四半期純利益	1.2% 273	▲0.5% ▲107	-	▲380	▲0.6% ▲130	-	23

2010年3月期第2四半期(累計)は2009年12月の子会社化の前であり、ITHD連結業績には含まれていません。

ユーフィット連結 (単位:百万円)	出資比率70.4%。クレジットカード、信販などに強み。運用中心。						
	2010年3月期 2Q(累計)	2011年3月期 2Q(累計)	前年同期比		計画	計画比	
売上高	21,953	18,404	▲16.2%	▲3,549	20,000	▲8.0%	▲1,596
営業利益	6.1% 1,343	5.1% 935	▲30.4%	▲408	5.8% 1,160	▲19.4%	▲225
経常利益	6.3% 1,380	5.3% 971	▲29.6%	▲409	6.0% 1,190	▲18.4%	▲219
四半期純利益	3.4% 743	2.1% 395	▲46.8%	▲348	0.1% 10	3850.0%	385

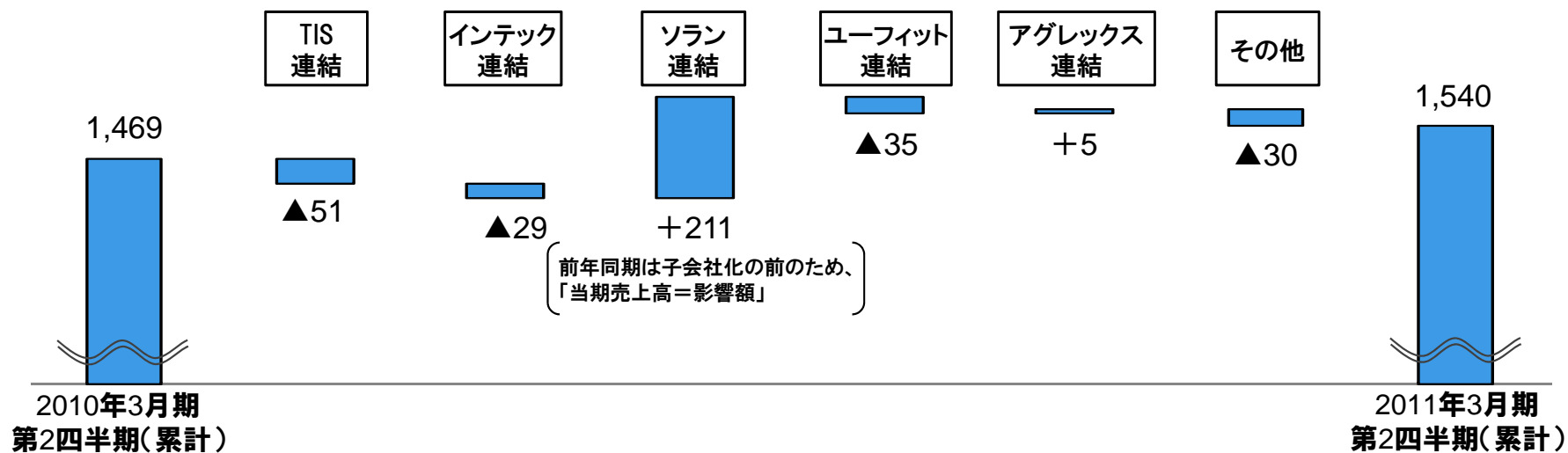
アグレックス連結 (単位:百万円)	出資比率50.6%。日本のBPOビジネスのリーディングカンパニー。東証第1部(4799)						
	2010年3月期 2Q(累計)	2011年3月期 2Q(累計)	前年同期比		計画	計画比	
売上高	12,950	13,494	4.2%	544	13,400	0.7%	94
営業利益	1.8% 236	2.1% 290	22.9%	54	1.5% 200	45.0%	90
経常利益	1.8% 227	2.3% 304	33.9%	77	1.5% 200	52.0%	104
四半期純利益	0.3% 33	▲0.6% ▲87	-	▲120	▲0.9% ▲120	-	33

計画数値は、業績予想修正(2010/10/27発表)前の期初計画数値です。

2011年3月期 第2四半期(累計)売上高・営業利益増減分析(前年同期比)

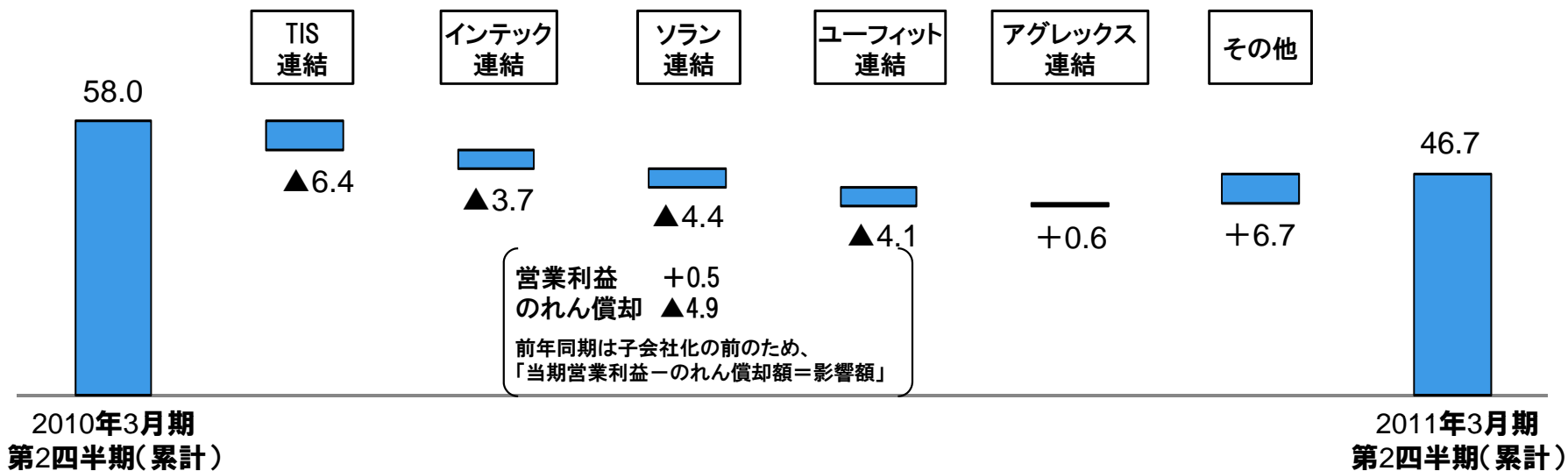
<売上高>

(単位:億円)

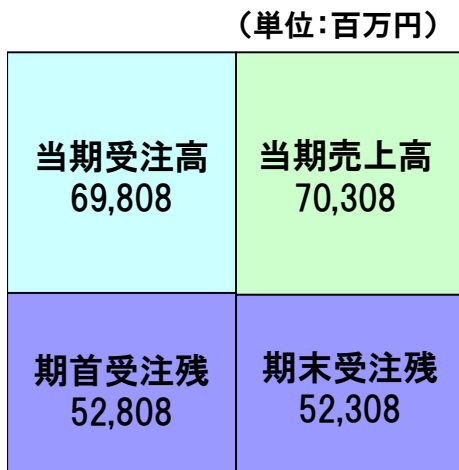


<営業利益>

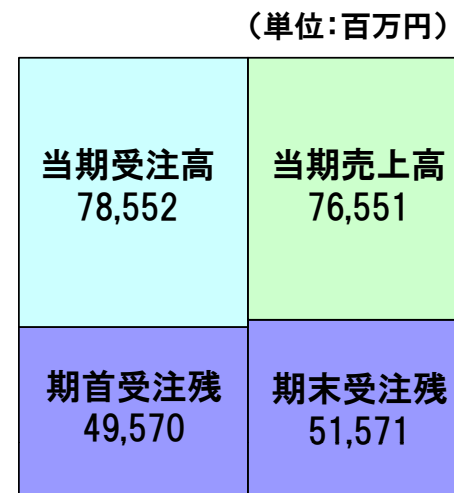
(単位:億円)



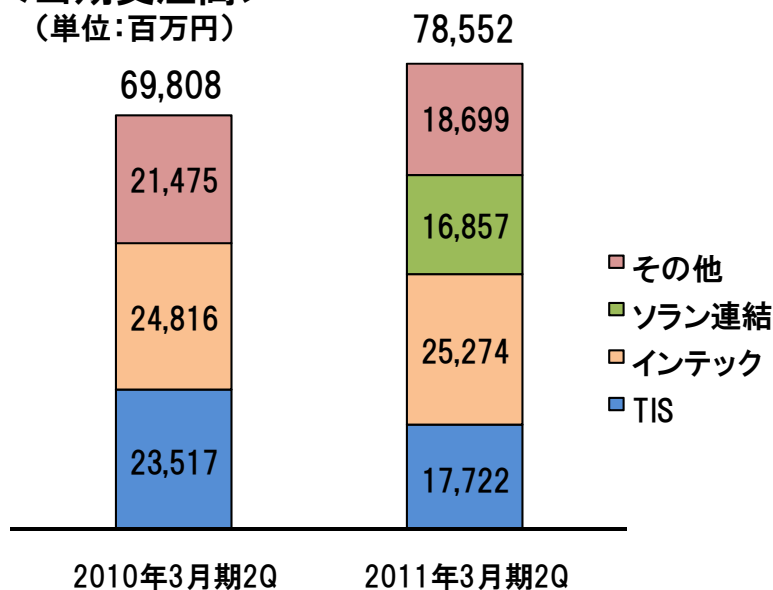
<2010年3月期 第2四半期(累計)>



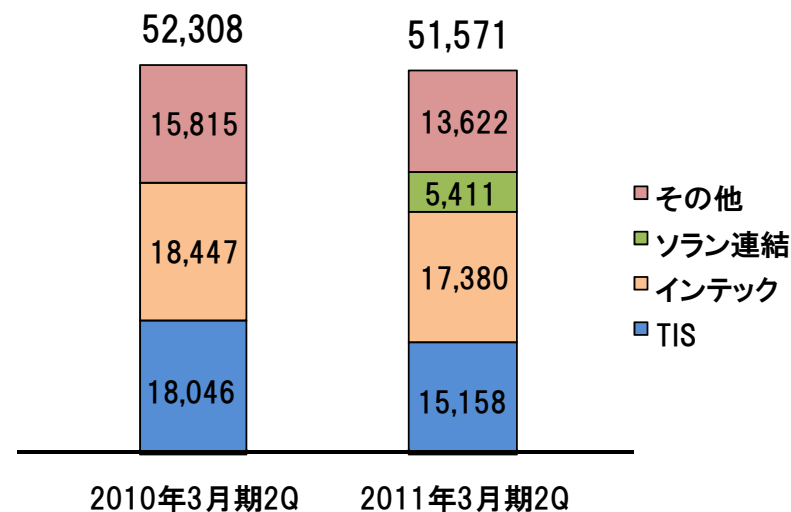
<2011年3月期 第2四半期(累計)>



<当期受注高>
(単位:百万円)



<期末受注残高>
(単位:百万円)



2011年3月期 第2四半期決算概要について

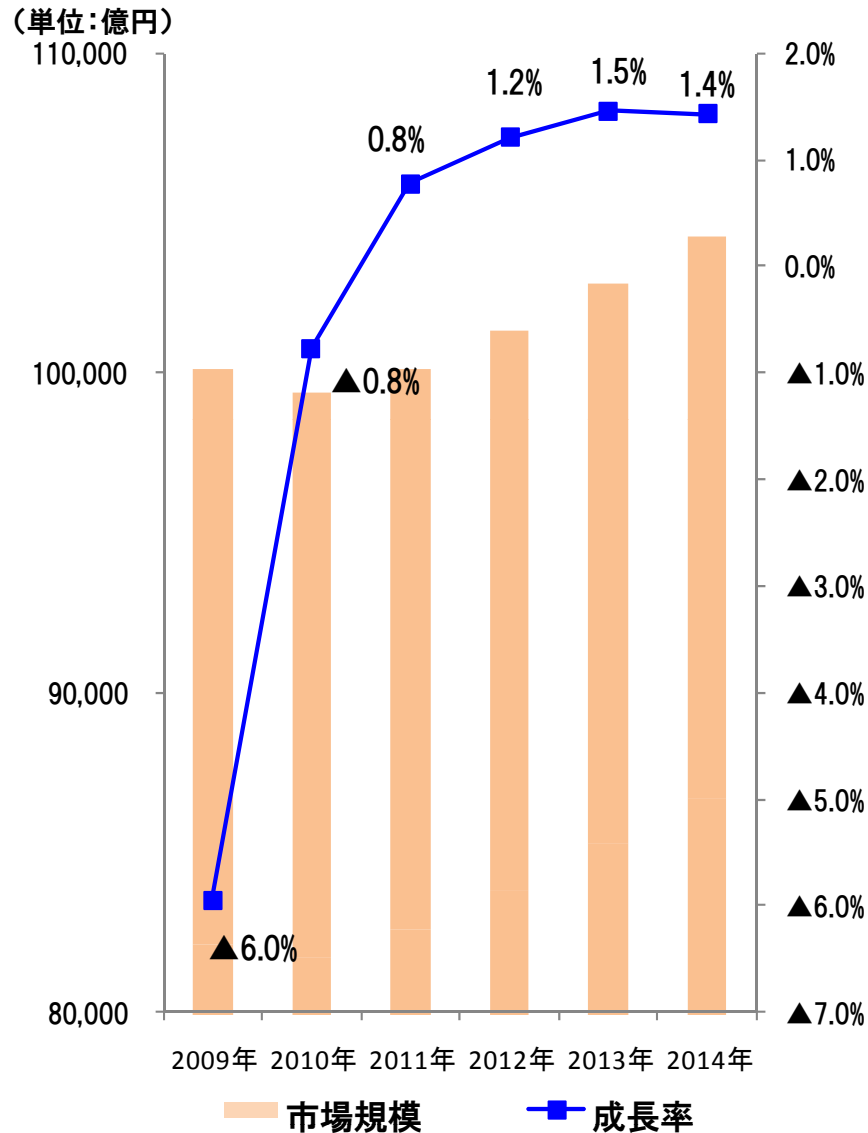
2011年3月期 通期業績見通しについて

中期的成長に向けた重点施策の進捗状況について

グループマネジメント体制の整備と3社合併について

参考資料

日本のITサービス市場規模予測



ガートナー「2010年6月版セグメント別日本のITサービス市場規模予測」より当社作成

業種別動向(業況とIT投資動向)

【金融】

- ・カード・信販
基幹システム更新が進んでいる大手もあるが、全体的には法改正の影響や個人消費低迷等を受けてIT投資は抑制傾向。
- ・銀行
業績回復に伴い、メガバンクの一部に積極投資の動きもある。
- ・保険
国内市場の成熟化を受け、IT投資に関する企業姿勢は分かれ始める。



【製造】

業績回復に伴い、IT投資も復活傾向にあるが、グローバル化対応など、投資テーマによって、ITパートナーを選別、変更するケースもある。



【流通】

個人消費低迷やデフレの影響を受け、国内での投資は伸び悩む一方、海外展開意欲は高まる。



【公共、エネルギー】

官公庁は安定的な投資が続く。エネルギー関連では、会計などのキーワードに、投資が出始める。



ITHDグループの顧客動向も参考にしており、一般の状況と異なる場合があります。
(参考文献: 日本経済新聞)

主要取引先の状況 2011年3月期第2四半期(累計)における売上高上位10社

顧客名	業種	ITHDグループの対応状況
A社	クレジットカード	更新した基幹システムの保守業務や運用業務を中心に対応中。法改正対応案件が落ち着く。
B社	銀行	大規模なシステム統合案件の終了後、周辺システムの更新案件などに対応中。
C社	クレジットカード・信販	小規模でスタートした基幹システムの更新案件は予定通りに進んでおり、来期からの本格化を見込む。 現行システムの運用業務は安定的だが、保守業務などは抑制傾向。
D社	クレジットカード・信販	システム統合に伴う開発案件が落ち着き、IT投資抑制傾向。ベースとなっている運用業務に対するコスト削減要請も強い。
E社	化学	次期基幹システムの検討が進む一方で現行システムに対する投資抑制の動きも見られる。
F社	建機	個別テーマはでてきているが、国内IT投資については全体的に抑制傾向。 新規領域の組込みソフト開発はまだ小規模だが、グループ内の連携を進める。
G社	ハードウェアベンダー	アウトソーシング分野での業務提携関係など、協業を推進しているが、コスト削減要請も強い。
H社	生命保険	大規模開発案件は開発ピークを抑える方針へ転換。横ばいで推移。
I社	リース	リース業界は全体的に厳しく、運用業務は安定的に推移しているものの、開発業務が減少。
J社	クレジットカード・信販	運用業務中心で安定的に推移。今後は業務縮小の可能性あり。

2011年3月期 通期見通しの修正内容

ITHD連結 (単位:百万円)	期初計画(2010/5/11)			修正計画(2010/11/2)			修正額		
	上期	下期	通期	上期(実績)	下期	通期	上期	下期	通期
売上高	165,000	181,000	346,000	154,009	180,991	335,000	▲6.7% ▲10,991	▲0.0% ▲9	▲3.2% ▲11,000
アウトソーシング・ネットワーク	39.1% 64,500	36.7% 66,500	37.9% 131,000	40.5% 62,322	35.9% 64,978	38.0% 127,300	▲3.4% ▲2,178	▲2.3% ▲1,522	▲2.8% ▲3,700
ソフトウェア開発	51.2% 84,500	52.5% 95,000	51.9% 179,500	49.7% 76,551	52.5% 95,049	51.2% 171,600	▲9.4% ▲7,949	0.1% 49	▲4.4% ▲7,900
ソリューション	7.9% 13,000	8.8% 16,000	8.4% 29,000	7.3% 11,292	9.7% 17,508	8.6% 28,800	▲13.1% ▲1,708	9.4% 1,508	▲0.7% ▲200
その他	1.8% 3,000	1.9% 3,500	1.9% 6,500	2.5% 3,843	1.9% 3,457	2.2% 7,300	28.1% 843	▲1.2% ▲43	12.3% 800
営業利益	2.9% 4,800	6.5% 11,700	4.8% 16,500	3.0% 4,667	6.5% 11,833	4.9% 16,500	▲2.8% ▲133	1.1% 133	-
経常利益	2.9% 4,800	6.2% 11,200	4.6% 16,000	3.1% 4,762	6.2% 11,238	4.8% 16,000	▲0.8% ▲38	0.3% 38	-
当期純利益	0.5% 800	2.6% 4,700	1.6% 5,500	0.7% 1,004	2.5% 4,496	1.6% 5,500	25.5% 204	▲4.3% ▲204	-

- **売上高**

 上期は顧客のIT投資抑制の影響を受けて計画を下回ったが、下期は商談や案件の引合いが活発化してきていることや受注高が第2四半期(2010年7月~9月)に前年同期を上回ったことなどから、期初計画通りに推移すると見込む。

 ➡ 上期実績の計画差異相当を引下げ。
(下期計画は変更なし)
- **営業利益等**

 上期は計画並みを確保している上、下期も売上高が計画通りに推移することから期初計画通りを見込む。

 ➡ 変更なし。

(参考)主要子会社の売上高修正の内容

売上高 (単位:百万円)	期初計画(2010/5/12)			修正計画(2010/11/2)			修正額		
	上期	下期	通期	上期	下期	通期	上期	下期	通期
TIS連結	44,000	47,000	91,000	39,389	47,011	86,400	▲4,611	11	▲5.1% ▲4,600
インテック連結	51,200	58,400	109,600	48,873	58,427	107,300	▲2,327	27	▲2.1% ▲2,300
ソラン連結	21,730	25,170	46,900	21,135	25,165	46,300	▲595	▲5	▲1.3% ▲600
ユーフィット連結	20,000	19,000	39,000	18,404	18,996	37,400	▲1,596	▲4	▲4.1% ▲1,600
アグレックス連結	13,400	14,900	28,300	13,494	14,806	28,300	94	▲94	-
その他	14,670	16,530	31,200	12,714	16,586	29,300	▲1,956	56	▲6.1% ▲1,900

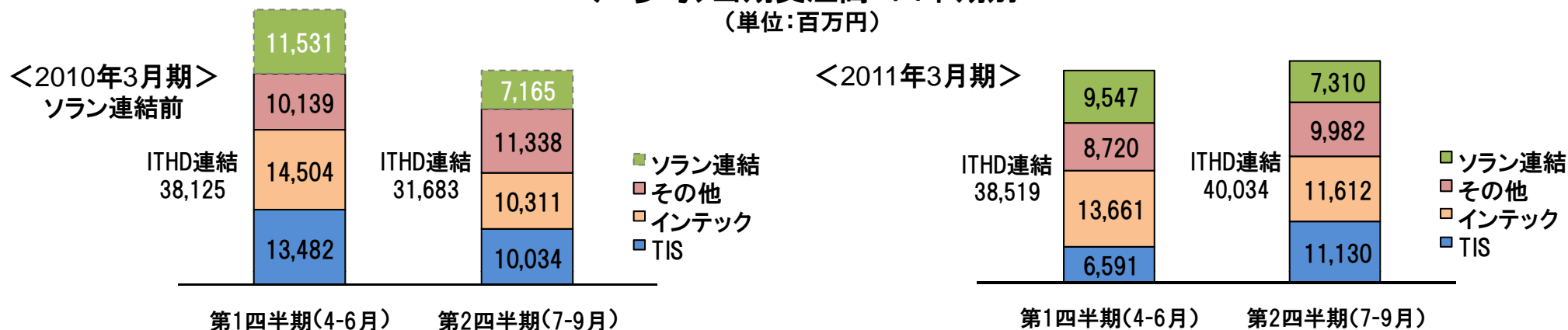
2011年3月期 通期見通し

<ITHD連結>

ITHD連結 (単位:百万円)	2010年3月期			2011年3月期			前期比					
	上期	下期	通期	上期	下期(計画)	通期(計画)	上期	下期	通期			
売上高	146,954	166,902	313,856	154,009	180,991	335,000	4.8%	7,055	8.4%	14,089	6.7%	21,144
アウトソーシング・ネットワーク	41.9% 61,623	38.7% 64,541	40.2% 126,164	40.5% 62,322	35.9% 64,978	38.0% 127,300	1.1%	699	0.7%	437	0.9%	1,136
ソフトウェア開発	47.8% 70,308	51.3% 85,668	49.7% 155,976	49.7% 76,551	52.5% 95,049	51.2% 171,600	8.9%	6,243	11.0%	9,381	10.0%	15,624
ソリューション	8.0% 11,798	7.9% 13,223	8.0% 25,021	7.3% 11,292	9.7% 17,508	8.6% 28,800	▲4.3%	▲506	32.4%	4,285	15.1%	3,779
その他	2.2% 3,224	2.1% 3,469	2.1% 6,693	2.5% 3,843	1.9% 3,457	2.2% 7,300	19.2%	619	▲0.3%	▲12	9.1%	607
営業利益	4.0% 5,805	6.1% 10,191	5.1% 15,996	3.0% 4,667	6.5% 11,833	4.9% 16,500	▲19.6%	▲1,138	16.1%	1,642	3.2%	504
経常利益	3.9% 5,792	5.9% 9,927	5.0% 15,719	3.1% 4,762	6.2% 11,238	4.8% 16,000	▲17.8%	▲1,030	13.2%	1,311	1.8%	281
当期純利益	2.2% 3,207	2.7% 4,452	2.4% 7,659	0.7% 1,004	2.5% 4,496	1.6% 5,500	▲68.7%	▲2,203	1.0%	44	▲28.2%	▲2,159

- 外部環境 景況感の本格的な回復にはまだ時間がかかるため、引く続き厳しい状況が続くと見込む。
- 売上高 上期の厳しさが通期にも影響するが、受注状況の緩やかな回復とソラン業績の反映により増収を見込む。
- 営業利益 コスト削減等の経営体質改善の推進を継続し、期初計画通りの増益を見込む。

(ご参考) 当期受注高 四半期別
(単位:百万円)



(参考)2011年3月期 通期見通し
 <ITHD連結(ソラン除き)>



ITHD連結 (単位:百万円)	2010年3月期			2011年3月期			前期比		
	上期	下期	通期	上期	下期(計画)	通期(計画)	上期	下期	通期
売上高	146,954	152,868	299,822	132,874	155,826	288,700	▲9.6% ▲14,080	1.9% 2,958	▲3.7% ▲11,122
アウトソーシング・ネットワーク	41.9% 61,623	40.2% 61,448	41.0% 123,071	43.5% 57,861	38.0% 59,149	40.5% 117,010	▲6.1% ▲3,762	▲3.7% ▲2,299	▲4.9% ▲6,061
ソフトウェア開発	47.8% 70,308	49.5% 75,727	48.7% 146,035	46.1% 61,266	49.9% 77,774	48.2% 139,040	▲12.9% ▲9,042	2.7% 2,047	▲4.8% ▲6,995
ソリューション	8.0% 11,798	8.1% 12,306	8.0% 24,104	7.6% 10,059	10.1% 15,711	8.9% 25,770	▲14.7% ▲1,739	27.7% 3,405	6.9% 1,666
その他	2.2% 3,224	2.2% 3,388	2.2% 6,612	2.8% 3,688	2.0% 3,192	2.4% 6,880	14.4% 464	▲5.8% ▲196	4.1% 268
営業利益	4.0% 5,805	5.9% 8,954	4.9% 14,759	3.8% 5,105	6.9% 10,776	5.5% 15,881	▲12.1% ▲700	20.3% 1,822	7.6% 1,122
経常利益	3.9% 5,792	5.7% 8,702	4.8% 14,494	3.9% 5,189	6.5% 10,132	5.3% 15,321	▲10.4% ▲603	16.4% 1,430	5.7% 827
当期純利益	2.2% 3,207	2.5% 3,850	2.4% 7,057	1.2% 1,597	2.6% 4,034	2.0% 5,631	▲50.2% ▲1,610	4.8% 184	▲20.2% ▲1,426

「ITHD連結業績」から「ソラン連結業績」「ソラン分のれん償却費」の影響のみを除いて算出しています。

2011年3月期 通期見通し
 <TIS連結、インテック連結>



TIS連結 (単位:百万円)	2010年3月期			2011年3月期			前期比		
	上期	下期	通期	上期	下期(計画)	通期(計画)	上期	下期	通期
売上高	44,472	46,511	90,983	39,389	47,011	86,400	▲11.4% ▲5,083	1.1% 500	▲5.0% ▲4,583
アутソーシング・ネットワーク	38.1% 16,950	36.9% 17,143	37.5% 34,093	39.0% 15,378	32.8% 15,422	35.6% 30,800	▲9.3% ▲1,572	▲10.0% ▲1,721	▲9.7% ▲3,293
ソフトウェア開発	51.0% 22,692	52.3% 24,335	51.7% 47,027	50.2% 19,785	51.5% 24,215	50.9% 44,000	▲12.8% ▲2,907	▲0.5% ▲120	▲6.4% ▲3,027
ソリューション	10.9% 4,830	10.8% 5,031	10.8% 9,861	10.4% 4,094	15.3% 7,206	13.1% 11,300	▲15.2% ▲736	43.2% 2,175	14.6% 1,439
その他	-	-	-	0.3% 131	0.4% 169	0.3% 300	- 131	- 169	- 300
営業利益	4.6% 2,024	6.5% 3,004	5.5% 5,028	3.5% 1,384	7.9% 3,716	5.9% 5,100	▲31.6% ▲640	23.7% 712	1.4% 72
経常利益	5.1% 2,262	6.7% 3,114	5.9% 5,376	4.1% 1,610	7.4% 3,500	5.9% 5,110	▲28.8% ▲652	12.4% 386	▲4.9% ▲266
当期純利益	3.1% 1,368	4.2% 1,932	3.6% 3,300	0.5% 213	3.9% 1,827	2.4% 2,040	▲84.4% ▲1,155	▲5.4% ▲105	▲38.2% ▲1,260

インテック連結 (単位:百万円)	2010年3月期			2011年3月期			前期比		
	上期	下期	通期	上期	下期(計画)	通期(計画)	上期	下期	通期
売上高	51,755	57,725	109,480	48,873	58,427	107,300	▲5.6% ▲2,882	1.2% 702	▲2.0% ▲2,180
アутソーシング・ネットワーク	38.1% 19,705	34.6% 19,997	36.3% 39,702	38.7% 18,928	35.2% 20,572	36.8% 39,500	▲3.9% ▲777	2.9% 575	▲0.5% ▲202
ソフトウェア開発	50.2% 25,956	53.8% 31,028	52.0% 56,984	49.9% 24,368	53.1% 31,032	51.6% 55,400	▲6.1% ▲1,588	0.0% 4	▲2.8% ▲1,584
ソリューション	7.6% 3,949	7.0% 4,054	7.3% 8,003	6.4% 3,142	7.3% 4,258	6.9% 7,400	▲20.4% ▲807	5.0% 204	▲7.5% ▲603
その他	4.1% 2,143	4.6% 2,646	4.4% 4,789	5.0% 2,434	4.4% 2,566	4.7% 5,000	13.6% 291	▲3.0% ▲80	4.4% 211
営業利益	4.4% 2,286	7.6% 4,376	6.1% 6,662	3.9% 1,915	8.2% 4,785	6.2% 6,700	▲16.2% ▲371	9.3% 409	0.6% 38
経常利益	3.5% 1,819	7.0% 4,065	5.4% 5,884	3.6% 1,758	7.3% 4,242	5.6% 6,000	▲3.4% ▲61	4.4% 177	2.0% 116
当期純利益	3.8% 1,950	2.9% 1,666	3.3% 3,616	2.3% 1,117	3.4% 1,983	2.9% 3,100	▲42.7% ▲833	19.0% 317	▲14.3% ▲516

インテック単体に現在の連結子会社を連結したものです。2010年4月にITHDの直接の子会社となった中央システムおよびアイ・ユー・ケイは含んでいません。

2011年3月期 通期見通し
 <ソラン連結、ユーフィット連結、アグレックス連結>



ソラン連結 (単位:百万円)	2010年3月期			2011年3月期			前期比		
	上期	下期	通期	上期	下期(計画)	通期(計画)	上期	下期	通期
売上高	22,916	24,069	46,985	21,135	25,165	46,300	▲7.8% ▲1,781	4.6% 1,096	▲1.5% ▲685
アウトソーシング・ネットワーク	20.8% 4,757	22.7% 5,452	21.7% 10,209	21.1% 4,461	23.2% 5,829	22.2% 10,290	▲6.2% ▲296	6.9% 377	0.8% 81
ソフトウェア開発	73.1% 16,748	70.7% 17,017	71.9% 33,765	72.3% 15,285	68.6% 17,275	70.3% 32,560	▲8.7% ▲1,463	1.5% 258	▲3.6% ▲1,205
ソリューション	5.1% 1,177	5.9% 1,413	5.5% 2,590	5.8% 1,233	7.1% 1,797	6.5% 3,030	4.8% 56	27.2% 384	17.0% 440
その他	1.0% 234	0.8% 187	0.9% 421	0.7% 155	1.1% 265	0.9% 420	▲33.8% ▲79	41.7% 78	▲0.2% ▲1
営業利益	2.6% 606	3.9% 937	3.3% 1,543	0.2% 48	6.0% 1,502	3.3% 1,550	▲92.1% ▲558	60.3% 565	0.5% 7
経常利益	2.6% 595	3.3% 783	2.9% 1,378	0.3% 59	6.2% 1,551	3.5% 1,610	▲90.1% ▲536	98.1% 768	16.8% 232
当期純利益	1.2% 273	1.4% 330	1.3% 603	▲0.5% ▲107	3.6% 907	1.7% 800	- ▲380	174.8% 577	32.7% 197

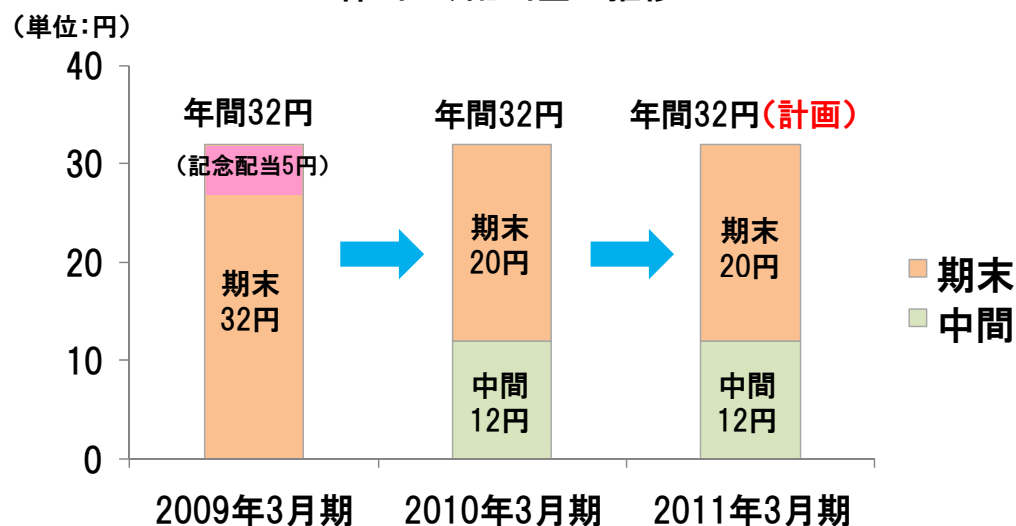
ユーフィット連結 (単位:百万円)	2010年3月期			2011年3月期			前期比		
	上期	下期	通期	上期	下期(計画)	通期(計画)	上期	下期	通期
売上高	21,953	20,753	42,706	18,404	18,996	37,400	▲16.2% ▲3,549	▲8.5% ▲1,757	▲12.4% ▲5,306
営業利益	6.1% 1,343	2.7% 561	4.5% 1,904	5.1% 935	5.2% 985	5.1% 1,920	▲30.4% ▲408	75.6% 424	0.8% 16
経常利益	6.3% 1,380	2.9% 597	4.6% 1,977	5.3% 971	5.3% 1,009	5.3% 1,980	▲29.6% ▲409	69.0% 412	0.2% 3
当期純利益	3.4% 743	6.2% 1,284	4.7% 2,027	2.1% 395	0.9% 165	1.5% 560	▲46.8% ▲348	▲87.1% ▲1,119	▲72.4% ▲1,467

アグレックス連結 (単位:百万円)	2010年3月期			2011年3月期			前期比		
	上期	下期	通期	上期	下期(計画)	通期(計画)	上期	下期	通期
売上高	12,950	13,640	26,590	13,494	14,806	28,300	4.2% 544	8.5% 1,166	6.4% 1,710
営業利益	1.8% 236	3.1% 420	2.5% 656	2.1% 290	4.1% 610	3.2% 900	22.9% 54	45.2% 190	37.2% 244
経常利益	1.8% 227	3.1% 418	2.4% 645	2.3% 304	4.0% 596	3.2% 900	33.9% 77	42.6% 178	39.5% 255
当期純利益	0.3% 33	0.4% 58	0.3% 91	▲0.6% ▲87	2.1% 307	0.8% 220	- ▲120	429.3% 249	141.8% 129

■配当の基本方針

- 株主の皆様への長期的かつ総合的な利益還元を重要な経営課題と認識。
- 業績動向や財務状況、事業発展に備えるための内部留保の充実を勘案し、安定的な配当を継続するように努める。
- 中間配当(9月末基準)と期末配当(3月末基準)の年2回の剰余金の配当を行う。

＜1株当たり配当金の推移＞



※2009年3月期は設立初年度で決算未経過であり、中間配当は行わず、期末配当のみ。

(参考)連結貸借対照表の状況

(単位:百万円)	2010年3月末	2010年9月末	増減	主な増減科目
流動資産	141,967	126,685	▲15,282	現金預金▲7,973、売上債権▲12,815、たな卸資産+4,333
固定資産	171,109	168,621	▲2,488	投資有価証券▲5,267、建物及び構築物(純額)+3,105
総資産	313,077	295,307	▲17,770	
流動負債	86,255	65,666	▲20,589	短期借入金▲14,415、社債▲4,000
固定負債	71,746	77,325	5,579	長期借入金+3,037
負債計	158,001	142,991	▲15,010	
純資産	155,075	152,315	▲2,760	資本剰余金+1,581、利益剰余金▲718 少数株主持分▲2,274、有価証券評価差額金▲1,357

2011年3月期 第2四半期決算概要について

2011年3月期 通期業績見通しについて

中期的成長に向けた重点施策の進捗状況について

グループマネジメント体制の整備と3社合併について

参考資料

重点施策の進展状況 1/2



IT Holdings

			2009年3月期	2010年3月期	2011年3月期 (計画)	2011年3月期 (2Q累計実績)	2012年3月期以 降(予定)
			中計準備期間	第1次中期経営計画			
事業	既存事業	フラッグシップアカウント戦略	検討	展開 (3社)	拡大 (9社)	9社	
		シナジー融合による拡大	業界業種検討会	製造	金融		
		ソリューションフォーラム	内覧会 (35商材)	成果発表会	内覧会 (38商材)	内覧会、共同セミナー、 展示会6回開催。 6件内示,受注 (97件/93億円) ⇒P.21に詳細	
	(共同受注実績)	(29件/ 24億円)	(121件/ 54億円)				
大	海外事業	次世代データセンタ(DC)構築・拡大	心斎橋gDC		天津DC構築 高岡DC構築	天津DC稼働開始 高岡DC稼働開始 ⇒P.22に詳細	GDC御殿山 パワー・アンド・IT
大	新規事業	アジアを中心に事業構築を拡大		ベトナム駐在員事務所開設	ソラン加入による中国(北京,天津地域)におけるドミナント戦略(天津地域連携)	天津DCで第1期(400m ²)のうち、80%予約 ⇒P.22に詳細	
大	新規事業	顧客のグローバル化支援		BTとの業務提携	顧客の海外拠点のIT支援	主要顧客への欧州VDC提案など	
大	新規事業	ソリューションビジネス		TIS,インテックのノウハウ、技術融合により、ソリューションを開発	・BTアライアンスによりクラウドテレフォニー事業創出 ・環境ビジネスなどをサービスメニュー化 ・IFRS対応事業部門新設	クラウドテレフォニーソリューション事業推進 ・Callノート(7月) ・Callクレヨン(9月) ⇒P.23に詳細	
大	新規事業	ビジネスプラットフォームビジネス構築		リアルクラウドソリューション(IUK/ISI)	ビジネス・プラットフォームビジネス ⇒SaaS,PaaS,IaaSの3層でサービス開始		

重点施策の進展状況 2/2



IT Holdings

		2009年3月期	2010年3月期	2011年3月期 (計画)	2011年3月期 (2Q累計実績)	2012年3月期以降 (予定)
		中計準備期間	第1次中期経営計画			
経営 の 効 率 化	業務 ・ 資産 ・ 財務	経営の見える化 グループ社長会、 執行会議、情報交 換会を整備	階層別管理方式を導入	CMS(キャッシュマネジ メントシステム)拡大	・CMS:4社→11社 ・経営コックピット システム ・マネジメントアプローチ ⇒P.25に詳細	グループ情報システム 導入
		グループ本部系業務の集約 (対象業務社/数)	シェアード会社(ITサービ スフォース,ITSF)設立 (10社/35業務)	(15社/60業務)	実績(10社/38業務) 提案中(1社/15業務)	ITSF-ウェブオフィス合 併(予定)
		共同購買によるコスト削減 (削減効果)	グループ購買(間接材) 実施	グループ購買の対象品 目、対象社数の拡大	対象品目 8 対象社数 13	
		資金の効率化 (対象社数)	(20百万円)	(60百万円)	(18百万円)	
				CMS の導入	CMSを活用して、有利子 負債の削減を促進。 ⇒P.24に詳細	
				(4社)	(11社)	(18社)
人事 ・ 企業 風土	福利厚生基盤整備		グループ健保準備	グループ健保設立	グループ健保設立	ソラン健保統合(予定)
	グループコミュニケーション基盤整備		グループSNSの導入 登録ユーザー数 2,300名		登録ユーザー数 3,600名	
グループ フォー メーショ ンの 整備	業界のリーディング企業グ ループとなるための最適化 の推進	・ネクスウェイ加入 ・旧TISグループ再 編	・ITSF設立 ・ネオアクシス設立 ・インテックHD-インテック合併 ・ソラン加入		・配置変更 IUK,中央シ ステム,TISトータル サービス,オーテック ・合併 キーポート-エス クルー ACメディカル クロノバ 高志インテッ クヒューマ(予定) ⇒P.27に詳細	・合併 TIS-ソラン-ユーフィット (予定) ITSF-ウェブオ フィス(予定)

■共同受注の状況

【2010年3月期第2四半期(累計)】

受注件数:39件(Q1:10件、Q2:29件)

受注金額:23億円(Q1:14億円、Q2:9億円)

件数	サポート						
		TIS	INT	UFT	AG	その他	計
メイン	TIS		3	1	2	6	12
	INT	2		1	7	8	18
	UFT	1	3				4
	AG						0
	その他	1	1			3	5
	計	4	7	2	9	17	39

(INT:インテック、UFT:ユーフィット、AG:アグレックス)



【2011年3月期第2四半期(累計)】

受注件数:97件(Q1:53件、Q2:44件)

受注金額93億円(Q1:64億円、Q2:29億円)

件数	サポート							
		TIS	INT	ソラン	UFT	AG	その他	計
メイン	TIS		3	8	1	3	9	24
	INT	12			2	8	17	39
	ソラン	2			1	1	6	10
	UFT	2	5				2	9
	AG						1	1
	その他	7	1	1		1	4	14
	計	23	9	9	4	13	39	97

【共同受注拡大施策】

- ・ソラン加入により、組み合わせが拡大。顧客の相互紹介などを積極的に実践
- ・内覧会や共同セミナーを通じて、グループ各社が保有する業務知識やソリューションの相互理解が進む (※)
- ・グループでのターゲット(FA:フラッグシップアカウント)を企業から業界や地域にも拡大。FAでの共同受注実績が8億円(2010年3月期)から58億円(2011年3月期上期)へ、今期大幅に増加

※ 内覧会を通じて、シナジーが拡大する様子は、2010年7月30日の日経産業新聞に掲載されました。

重点施策トピックス:次世代データセンターの構築・拡大

■天津濱海高新インターネットデータセンター(天津提愛斯海泰信息系統有限公司※以下、天津TIS)

(特長)

- ・日本と同等の高セキュリティ、高品質なサービス提供が可能
- ・セキュアファシリティでのグローバルスタンダードではTier3を上回る設備
- ・天津TISとソラン中国現地法人が連携して、運用を実施

(実績)

- ・2010年4月に開業し第1期工事(400㎡)のうち80%部分を、中国系金融、欧州製造、日系企業から予約いただく
- ・第2期工事(500㎡)の計画着手へ



■インテック万葉スクエア(インテック)

(特長)

- ・建設中の北陸新幹線の新高岡駅(仮称)に隣接
- ・コンセプト「堅牢で信頼性の高いデータセンター」「環境に配慮したオフィスビル」「景観に調和したオフィスビル」

(実績)

- ・2010年7月開業 当期計画(160㎡)のうち75%が稼働見込み



■GDC御殿山(TIS)

(特長)

- ・アクセスに優れたロケーション 東京都心部・山手線内
- ・3つのコンセプトEcology & Sociality, On-Demand Service, Hi-Performanceに基づく設計
- ・都市型データセンター「心齋橋gDC」と連携してクラウド関連サービスの中心として構築

(実績)

- ・2011年4月開業予定。豊富なパイプラインの中、すでにファーストユーザーが内定
- ・建物の環境性能を評価する「CASBEE」の最上位ランクを取得



(イメージ図)

<ITHDグループのクラウドサービス>

階層	サービス名
SaaS	SKIPaaS
	i-TRe
	Quefit ZeeM
PaaS	クラウドテレフォニー
	TIS Enterprise Ondemand Service
IaaS	リアルクラウドソリューション

■クラウドテレフォニー事業のサービス提供を開始
 電話機・電話網の「音声」とWebの統合による高度な音声コミュニケーションをクラウドサービスとして提供。



【第1弾】 2010年7月26日
 電話の着信履歴で広告反応を見える化
 SaaS型着信管理サービス「Callノート」

「ホットペッパー FooMoo」(リクルート)で採用

Webや電話を活用してサービスを提供している企業やコールセンターなど電話を通してお客様対応を行っている企業などをターゲットに展開。
 3年間で10億円の売上を目指す。



【第2弾】 2010年9月29日
 “PhoneCookie”(特許申請中)技術が創造する新たなWeb・電話連動コミュニケーション
 顧客接点強化サービス「Callクレヨン」

サービス会社採用トライアル4社

Webを活用してお客様にサービスを提供している企業を中心に販売。(CRM関連ベンダー、CTIベンダー、コンタクトセンターBPO 業者等との連携も検討。)
 3年で30億円の売上を目指す。



Web開発で蓄積したノウハウ



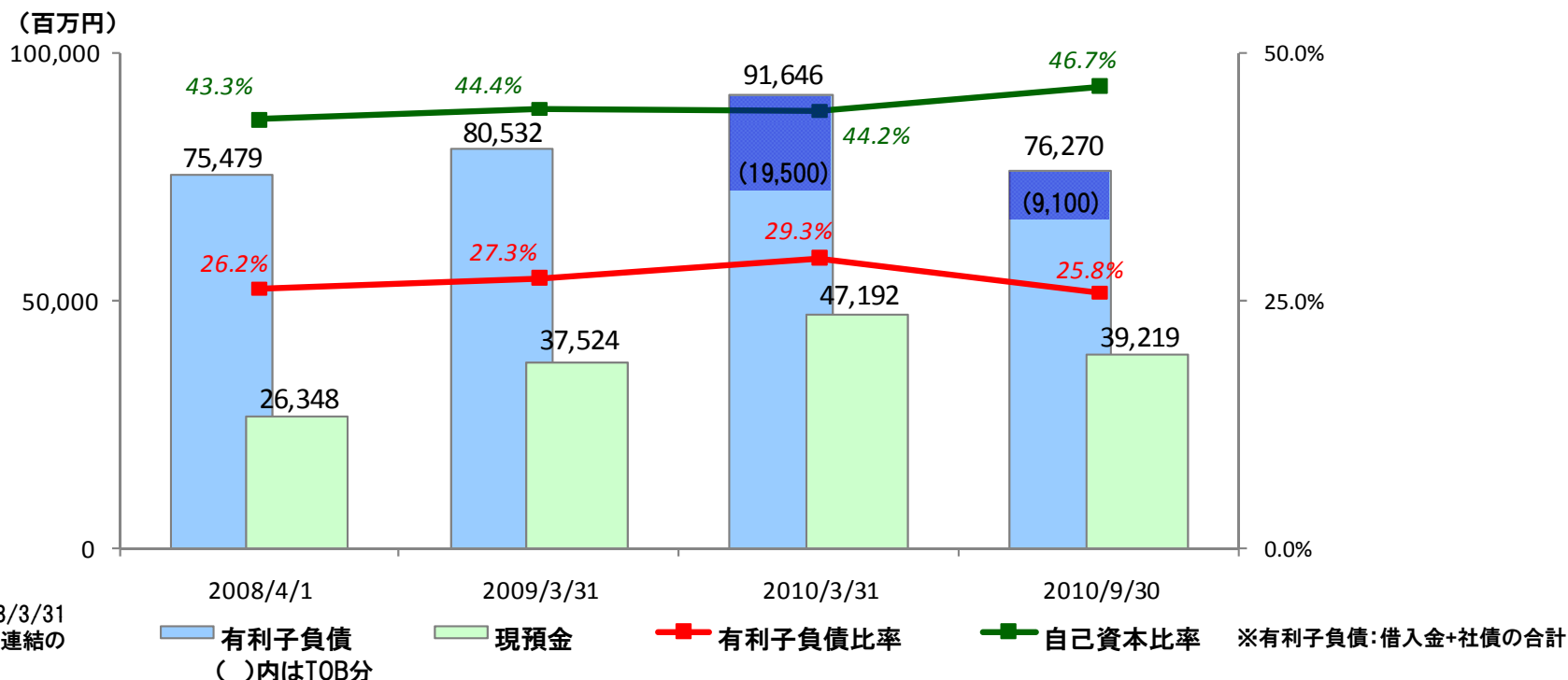
ネットワーク運用で蓄積したノウハウ

重点施策トピックス:グループ全体の資金効率向上

グループキャッシュマネジメントシステムを2010年4月から拡大(4社→11社)、グループ全体の資金効率向上により、有利子負債の削減を加速。

2010年9月末の有利子負債は、2010年3月末に比べ▲154億円の減少。
ソラン株式の公開買付けに伴う短期借入金195億円は、91億円に減少(▲104億円)。
→2010年12月から3~5年間の長期借入金により継続。

(参考)ITHD連結の有利子負債の推移



経営会議

- ・各社の業績状況を把握
- ・各社の経営状況、投資案件などを把握

グループ社長会

- ・グループ主要15社社長が参加
- ・3ヶ月に1回開催

グループ執行会議

- ・ITHD直下の主要11社が業績状況報告
- ・3ヶ月に1回開催

グループ情報交換会

- ・グループ主要各社の経営企画部門長による現業レベルの情報交換会
- ・3ヶ月に1回開催

ITHD経営管理部と各社経営企画部門による日常的な情報交換・状況把握

- ・経営 cockpit システム
- ・マネジメント・アプローチ
- ・グループ情報システム

グループ内情報システム基盤の整備・高度化

キャッシュマネジメントシステムの拡大

経営基盤の強化

2011年3月期 第2四半期決算概要について

2011年3月期 通期業績見通しについて

中期的成長に向けた重点施策の進捗状況について

グループマネジメント体制の整備と3社合併について

参考資料

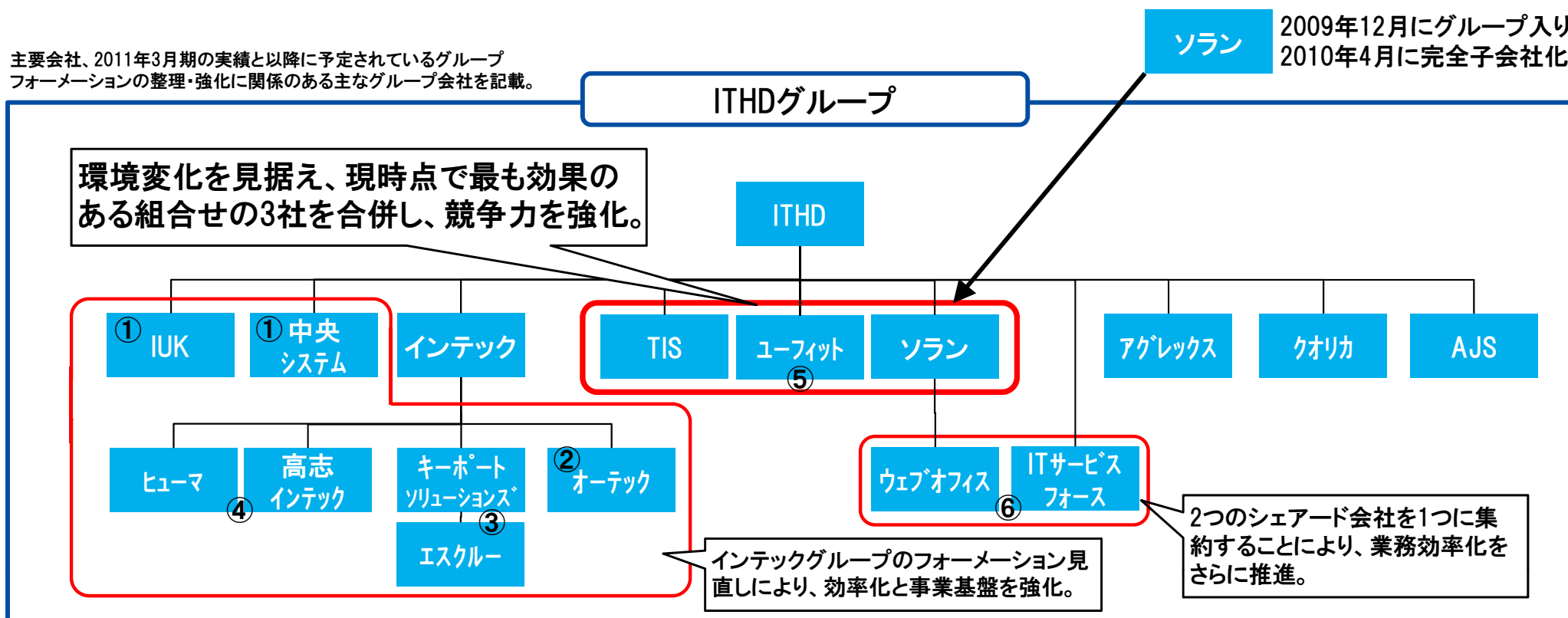


(左から)千年ソラン社長、岡本ITHD社長、藤宮TIS社長、西野ユーフィット社長

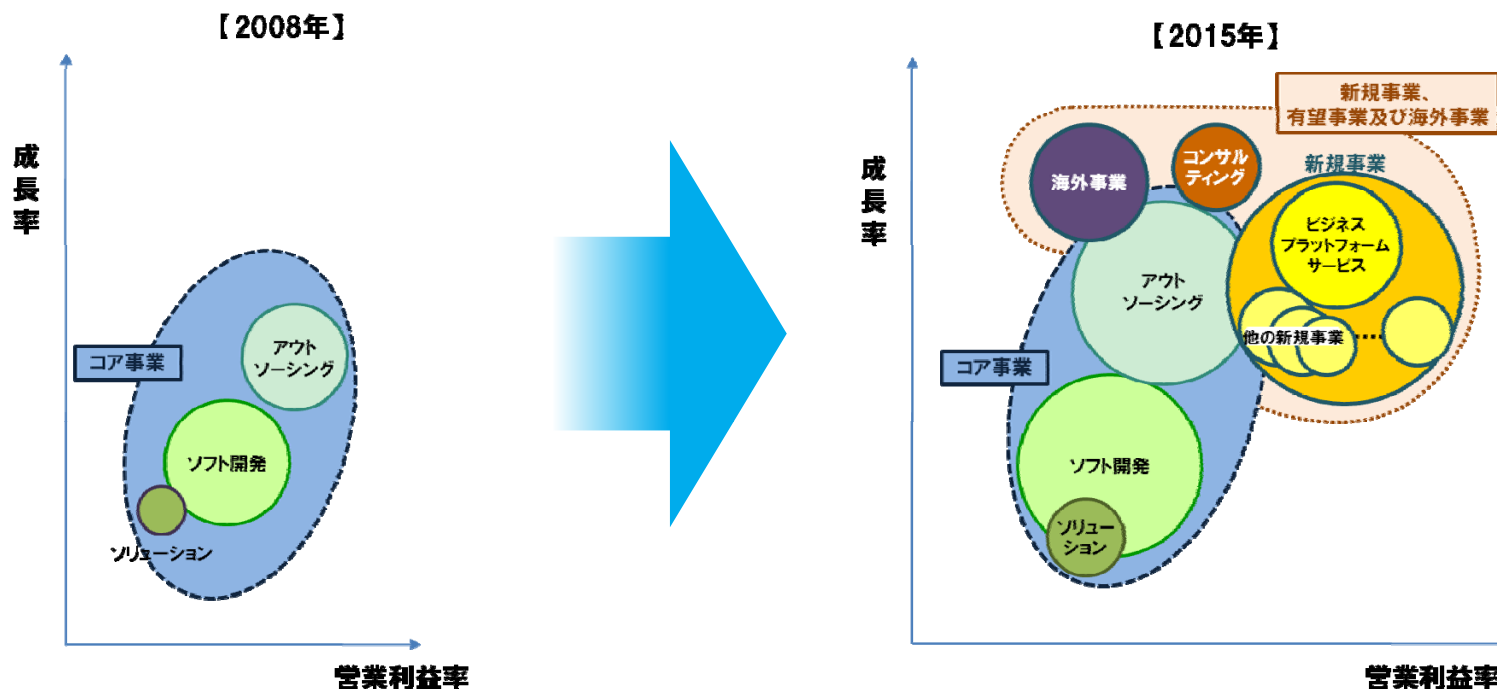
■グループフォーメーションの整理・強化(2011年3月期の主な実績と以降の予定)

2010年4月	2009年12月に子会社化したソランを完全子会社化。 IUK,中央システムがインテックの子会社からITHDの直接子会社に。 [①] TIS・タルサービスがITHDの直接子会社からTISの子会社に。
2010年5月	アグレックスがACメディカル設立。
2010年7月	アグレックスがクロノバを完全子会社化。
2010年8月	オーテックがキーポート・ソリューションズの子会社からインテックの子会社に。 [②]
2010年10月	キーポート・ソリューションズとエス・クルーが合併。 [③] ACメディカルとクロノバが合併。
2011年1月	高志インテックとヒューマが合併予定。 [④]
2011年4月	TIS、ソラン、ユーフィットが合併予定。 [⑤] ITサービスフォースとウェブオフィスが合併予定。 [⑥]

主要会社、2011年3月期の実績と以降に予定されているグループフォーメーションの整理・強化に関係のある主なグループ会社を記載。



■ITHDグループが目指す事業ポートフォリオ



TIS、ソラン、ユーフィットの合併は、
基本戦略「“リーディング企業グループになるためのグループフォーメーションの整理、強化”を柔軟かつ機動的に継続実施する」に基づく。

環境変化を見据え、現時点で最も効果のある3社が合併

■会社概要

存続会社	TIS株式会社
社名	TIS株式会社
代表者	桑野 徹（現 TIS株式会社 代表取締役副社長）
本社所在地	東京都港区海岸1-14-5

■役員人事(2011年4月1日付予定)

新 職	氏 名	現 職
▽ 代表取締役会長	藤宮 宏章	TIS株式会社 代表取締役社長
▽ 取締役副会長	竹田 喜彦	株式会社ユーフィット 代表取締役会長
▽ 代表取締役社長	桑野 徹	TIS株式会社 代表取締役副社長
▽ 代表取締役副社長	千年 正樹	ソラン株式会社 代表取締役社長
▽ 代表取締役副社長	西野 隆英	株式会社ユーフィット 代表取締役社長
▽ 相談役	岡本 晋	TIS株式会社 代表取締役会長
▽ 相談役	北川 淳治	ソラン株式会社 代表取締役会長

■合併の目的

- ① 得意分野である金融業向けシステムの構築、運用事業の強化
- ② アウトソーシングビジネスの推進:3社合計10万㎡を超えるデータセンターの活用
- ③ サービス化の促進:各社が保有する業務知識をソリューション化、サービス化する速度を高める
- ④ 中国での事業拡大:北京、天津で、ワンストップITサービスを実現
- ⑤ エンジニアの活動領域の拡大
- ⑥ 財務的な体力強化 など

■合併効果

- 売上高 市場平均を上回る成長率を目指す
- 営業利益 3年後に、最低でも50億円(単年度)の増益効果を見込む

売上規模拡大策

- ◆DC活用による収益機会の拡大
- ◆新規サービス、ソリューションの創出
- ◆クロスセールスによる収益拡大
- ◆大型案件に対する動員力の確保
- ◆ワンストップ ビジネスの強化

利益率向上策

- ◆DC相互活用による投資抑制
- ◆ソフトウェア生産効率改善
- ◆重複、周辺業務の統合
- ◆資金効率の改善
- ◆調達機能集約で規模の経済を追求

2011年3月期 第2四半期決算概要について

2011年3月期 通期業績見通しについて

中期的成長に向けた重点施策の進捗状況について

グループマネジメント体制の整備と3社合併について

参考資料

2011年3月期第2四半期(累計) ITHDグループ プレスリリース一覧 1/2



日付	タイトル
2010/04/08	ネクスウェイとドリーム・アーツ、多店舗運営支援ポータル「店舗matic」に『利用状況レポート機能』追加(ネクスウェイ)
2010/04/21	TIS アンチ・マネー・ローンダリング(AML)のソリューション「amlactor(アムラクター)」を提供開始(TIS)
2010/04/27	インテック、日本 HP のシングルサインオン製品との連携を可能にした「INTEC ID Provisioning Tool for HP IceWall」を5月より提供開始(インテック)
2010/05/10	ユーフィット、ハイブリッド・グループウェア「ナレジオン」に3G 携帯対応の携帯機能を追加 (ユーフィット)
2010/05/12	ユーフィット、ハイブリッド・グループウェア「ナレジオン」オフィシャルパートナープログラムを発表(ユーフィット)
2010/05/19	TISとドリーム・アーツ、ベネッセの顧客対応業務の管理基盤としてドリーム・アーツのひびき®Sm@rtDB を提供(TIS)
2010/05/20	Webサイトのアクセス解析結果を、次のマーケティング・アクションに活用できるWebアクセス解析ソフト『SiteTracker(サイトラッカー)』日本語版 新バージョンの開発を開始(キーポート・ソリューションズ)
2010/05/20	TIS、住宅デザインソフト「楽家三維設計師」を中国で販売(TIS)
2010/05/26	ユーフィット、SaaS型学校費用口座振替サービス「らくらく集金」を提供開始(ユーフィット)
2010/06/01	ネクスウェイ、350万件の法人リスト検索購入WEBサービス『ネクスウェイデータプロバインド(NDP)』提供開始(ネクスウェイ)
2010/06/07	TISの環境配慮型データセンター『GDC御殿山』が建物の環境性能を評価する「CASBEE」Sランク認証を取得(TIS)
2010/06/09	インテック、『MCFrame Partner of the Year』5年連続7回目の受賞(INTEC)
2010/06/10	TIS、三井化学の管理会計高度化や決算開示早期化に向けた、制管一致の新連結会計システム構築を支援(TIS)
2010/06/14	インテックの Web 対応電子帳票システム「快速サーチャーGX」とウイングアーク製「SVF」、アドソル日進製「APTOS」が連携(INTEC)
2010/06/16	TIS ミックスネットワークの「PUBLIS Enterprise」を採用し、「au one」ポータルサイトシステム基盤を再構築(TIS)
2010/06/17	インテックと三菱アセット・ブレインズ、金融機関向け投信販売支援ツールの連携開発で合意(INTEC)
2010/06/21	地域における情報流通を維持・拡大させるメディア事業の設計共同研究「富山メディアプラットフォーム」開始(INTEC)
2010/07/01	TISがVMwareパートナープログラムソリューションプロバイダ カテゴリー最上位の「プレミアムパートナー」へ昇格(TIS)
2010/07/02	コンテンツ配信品質(伝送ゆらぎ)測定実証実験を開始(クラウド・スコープ・テクノロジーズ)
2010/07/05	日本ケンタッキー・フライド・チキン、インテックが提供するクラウド型 製品仕様書トレーサビリティサービス「i-TRe(アイトレ)」導入(INTEC)
2010/07/06	アグレックス、BPO関連部門において、環境経営評価・支援システム『エコステージ』の認証を取得(アグレックス)
2010/07/08	愛知県清須市、ユーフィットのSaaS型学校費用口座振替サービス「らくらく集金」を活用(ユーフィット)
2010/07/20	インテックの新拠点ビル「インテック万葉スクエア」竣工(INTEC)
2010/07/21	クオリカ、クラウド対応の生産管理システム「AToMsQube」を発売(クオリカ)

日付	タイトル
2010/07/21	ITHDグループ、電話とWEBシステムを融合する次世代型コミュニケーション「クラウドテレフォニー」を発表(ITHD)
2010/07/22	クオリカとバリオセキュア、法人向けネットワーク・セキュリティ・サービスで業務提携(クオリカ)
2010/07/23	クオリカ、テキストマイニングツール「VextMiner」の多言語化を推進(クオリカ)
2010/07/26	ITHDグループ『クラウドテレフォニー』事業の第1弾サービス SaaS型着信管理サービス「Callノート」を発表(ITHD/TIS/インテック)
2010/07/27	ユーフィット、ハイブリッド・グループウェア「ナレジオン」にプロジェクト管理機能を追加(ユーフィット)
2010/07/28	TIS、クラウドサービス『TIS Enterprise Ondemand Service』 企業ニーズに合わせサービスメニューの追加・拡張(TIS)
2010/07/29	中田英寿氏が監修するスポーツコミュニティサイト「365すぽーつでい」がTISの企業向けクラウドサービス『TIS Enterprise Ondemand Service』を採用(TIS)
2010/08/02	クオリカ、IT投資抑制と柔軟なIT運用を実現するIaaS「Qcloud」を9月から提供開始(クオリカ)
2010/08/05	ネクスウェイ、法人リスト検索購入・オンデマンド印刷発送・FAX 一斉配信をSalesforce CRM 上で実現するB2B マーケティングツール 『販促Navigator for Salesforce』提供開始(ネクスウェイ)
2010/08/09	クオリカと日本テクト、医療・介護サービス分野で提携(クオリカ)
2010/08/10	TIS/SonicGardenが社内SNS「SKIP」をネットイヤーグループへ導入(TIS)
2010/08/18	アグレックスとKLab、個人情報保護対策ソリューションで協業(アグレックス)
2010/08/24	ネクスウェイとドリーム・アーツ、iPhone に対応した多店舗運営支援ポータル「店舗matic」の最新版を発表(ネクスウェイ)
2010/08/25	ネクスウェイ FAX 一斉同報サービス、e-オンデマンド便サービスのAPI を提供(ネクスウェイ)
2010/08/27	AJS、レポートツール「REPOPA」とOBC「奉行シリーズ」との連携製品「REPOPA for 奉行シリーズ」の販売開始(AJS)
2010/08/31	インテックとAJS、SAPユーザに最適なID 情報の統合管理ソリューションを提供開始(インテック/AJS)
2010/09/01	Webアクセス解析ソフト『SiteTracker (サイトトラッカー) 9』日本語版 2010年10月28日に発売決定(キーポート・ソリューションズ)
2010/09/09	公文、TIS/SonicGardenの社内SNS「SKIP」を導入(TIS)
2010/09/14	TIS 保険業界に特化したIFRSの研究・情報共有を目的とした『保険IFRSコンソーシアム』を設立(TIS)
2010/09/21	データベースアクセスログ監視ソリューション「Chakra」がクラウドを利用したオリンパスメモリーワークス株式会社の「[ib on the net]サービス」に採用(TIS/ネオアクシス)
2010/09/27	TIS、システム開発の生産性と品質を向上させるJava開発基盤『Xenlon～神龍』(シェンロン)の全社利用を開始(TIS)
2010/09/28	太陽生命、診断書デジタルデータを査定業務に本格導入(TIS)
2010/09/29	ITHDグループ『クラウドテレフォニー』事業の第2弾サービス Web・電話連動型 顧客接点強化ソリューション「Callクレヨン」を発表(ITHD/TIS/インテック)



IT Holdings

(ご注意事項)

- ・本資料ではITホールディングスを略称名(ITHD)にて記載しています。
- ・本資料における一切の記述内容は、ITHDグループ(ITHDおよびグループ会社)の現時点における入手可能な情報に基づき、一部主観的な前提をおいて合理的に判断したものであり、将来の結果は様々な要素により大きく異なる可能性があります。
- ・通期計画は2010/11/2に発表した業績予想修正後の数値です(12頁、16頁「アグレックス連結」を除く)。
- ・下期計画は通期計画から上期実績を減じた数値です。
- ・各子会社グループの連結数値はマネジメント・アプローチベースの数値と異なる場合があります。