



(証券コード：3626)

# TIS株式会社 会社説明会

---

2023年12月

TIS株式会社



代表取締役社長

おかもと やすし

**岡本 安史**

生年月日 1962年3月3日

未来の景色に鮮やかな彩りをつける  
“ムーバー”となることが、  
わたしたちのミッションです。

以下の4つのキーワードで持続的な企業価値向上を推進していきます。

- ✓ グループ一体経営
- ✓ サステナビリティ経営
- ✓ 収益性重視
- ✓ フロントライン強化

#### 【主な経歴】

1985年4月	株式会社東洋情報システム（現 T I S株式会社）入社
2011年4月	当社執行役員 企画本部企画部長
2013年4月	当社常務執行役員 ITソリューションサービス本部長
2016年4月	当社専務執行役員 産業事業本部長
2018年6月	当社取締役 専務執行役員 サービス事業統括本部長
2020年4月	当社取締役 副社長執行役員 サービス事業統括本部長
2021年4月	当社代表取締役社長（現任）

- 
1. TISインテックグループとは？ …P5
  2. TISインテックグループの特徴・強み …P16
  3. 成長戦略 …P24
  4. 株主還元 …P40
  5. 最後に …P44
- 
- ※参考資料 …P52

✓ TISインテックグループは「企業向け総合IT企業」として国内トップクラスの地位。独立系最大手。

✓ 13期連続増収・12期連続営業増益。

※2023年3月期実績

✓ 特徴・強みは、  
（1）強固な経営基盤  
（2）決済領域における圧倒的なプレゼンス  
（3）独立系による柔軟・スピーディーな経営戦略

✓ 持続的な事業成長に応じて、配当は11期連続増配。

※2023年3月期実績

✓ 今や企業成長にITは不可欠。キャッシュレス社会の実現をはじめとする社会課題の解決を通じ、持続的成長を加速。

# 1. T I S インテックグループとは？

---

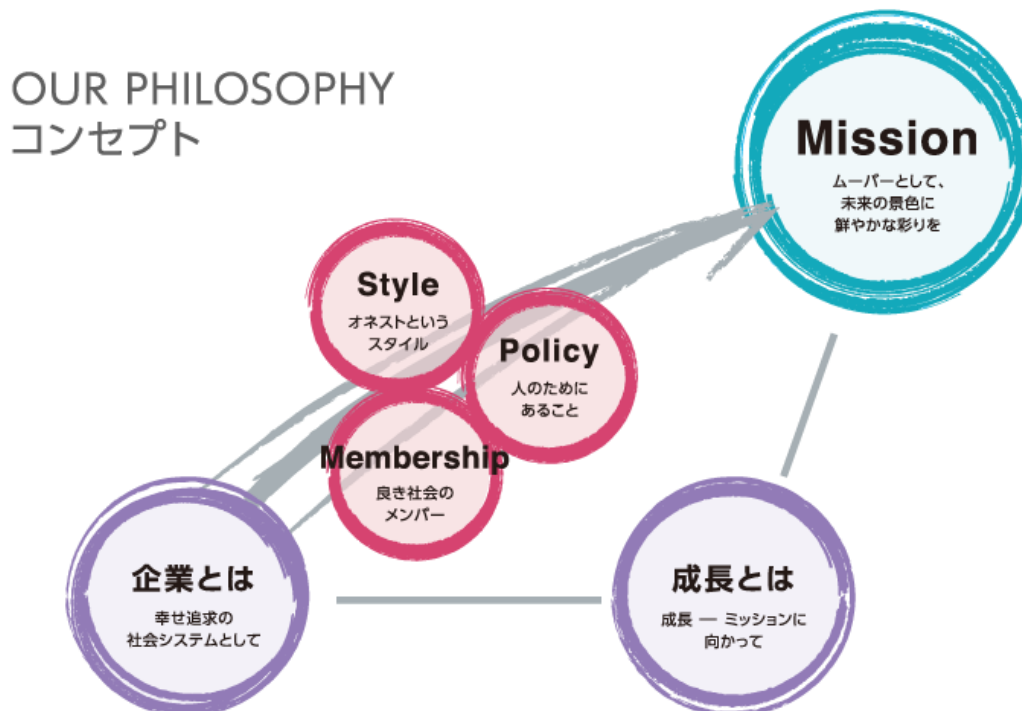
**「企業向け総合IT企業」として  
国内トップクラスの地位**

**長年培った確かな知見と経験、  
高い技術力で、  
社会における様々な課題の  
解決に貢献しています**

**～TISインテックグループ ブランドメッセージ～**

**ITで、社会の願い叶えよう。**

**Mission: デジタル技術を駆使したムーバーとして、未来の景色に鮮やかな彩りをつける**



- Mission
- Style
- Policy
- Membership

T I S インテックグループが果たすべき社会的役割、存在意義。  
企業行動のもっともベースとなるあり方、グループ経営の意思決定から企業活動全体にまで貫こうとする信念。  
T I S インテックグループがもっとも大切にしている経営政策。  
T I S インテックグループ構成員の行動指針。

- 企業とは
- 成長とは

ステークホルダーと「価値交換を通して社会の期待や人びとの幸せに貢献する幸せ追求の社会システム」と定義。  
「ミッションの実現性の向上」、ステークホルダーとの「価値交換性の向上」と定義。

- ・ 様々な得意分野を持つ企業が集う**独立系総合IT企業グループ**。

商号	TIS株式会社
上場	東京証券取引所プライム市場
証券コード	3626
本店所在地	東京都新宿区西新宿8-17-1
創業	1971年
設立	2008年
グループ会社数 ※2023/3/31現在	連結子会社 : 50社 持分法適用会社 : 74社
連結従業員数 ※2023/3/31現在	21,946名
連結売上高 ※2023年3月期	5,084億円
時価総額 ※2023/11/30終値ベース	7,643億円
株価 ※2023/11/30終値ベース	3,127円



**TIS株式会社**

**株式会社インテック**

(TIS100%)

**株式会社アグレックス**

(TIS100%)

**クオリカ株式会社**

(TIS80.0%、コマツ20.0%)

**AJS株式会社**

(TIS51.0%、旭化成49.0%)

**MFEC Public  
Company Limited**

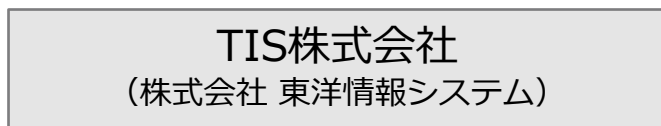
(TIS49.0% 支配力基準による)

※詳細はP.58参照

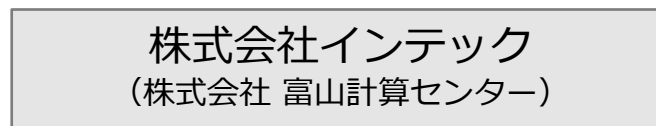


- ・ 情報サービス産業の黎明期から業界をリードし続け、  
2008年4月の経営統合を経て**独立系の最大手**へと飛躍。

1971年設立

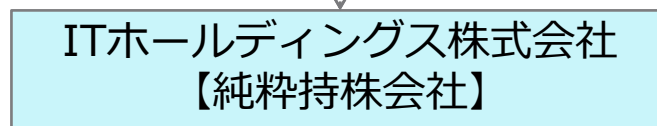


1964年設立



2008年4月経営統合

共同持株会社を設立



2016年7月 **TISインテックグループ**スタート

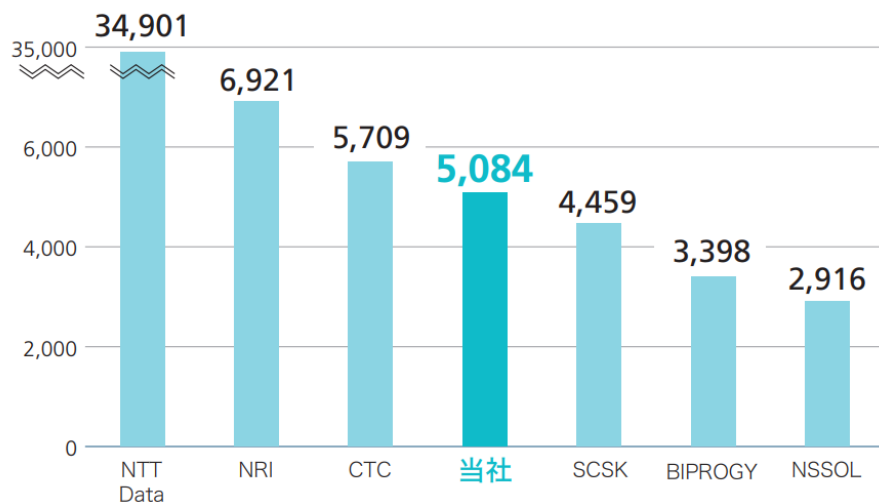
ITホールディングスがTISを吸収合併、社名を「TIS株式会社」に変更



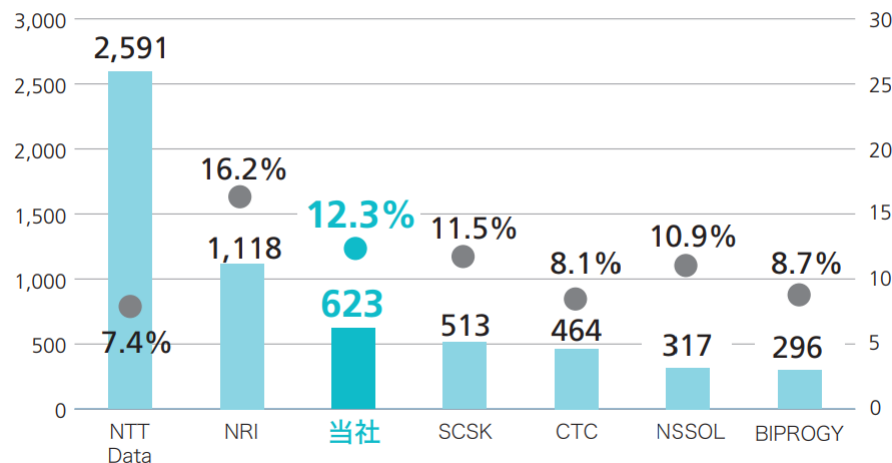
## 独立系の総合IT企業として リーディングカンパニーの地位を確立

### 国内主要ITサービス企業比較（2023年3月期）※

売上高（単位：億円）

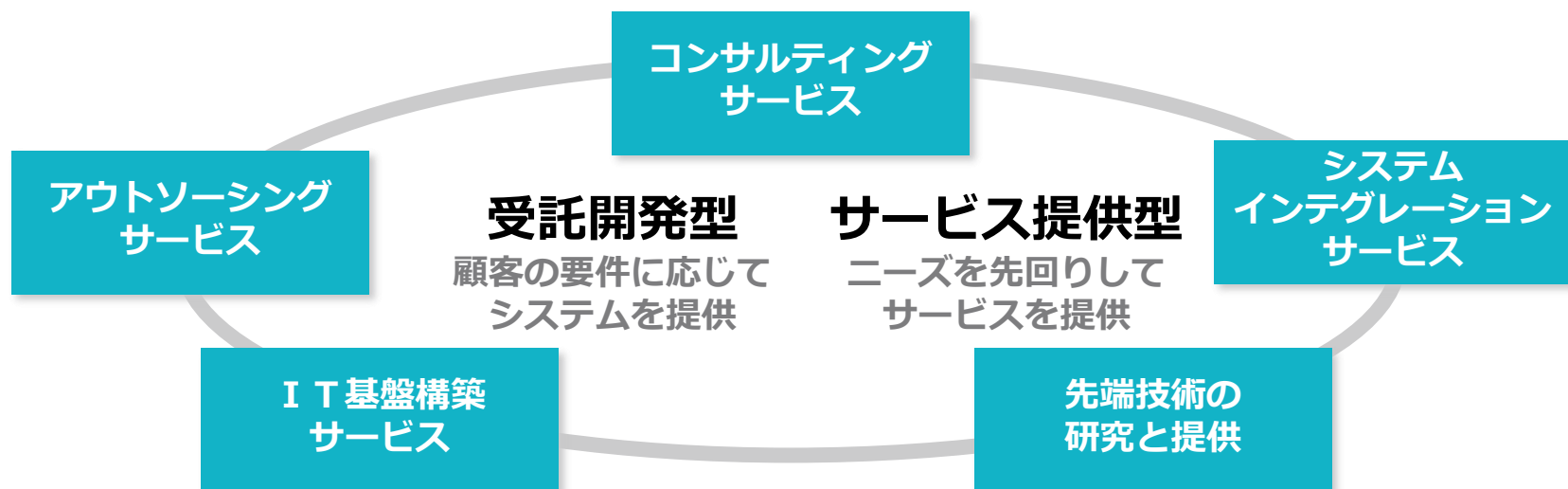


営業利益、営業利益率（単位：億円、%）



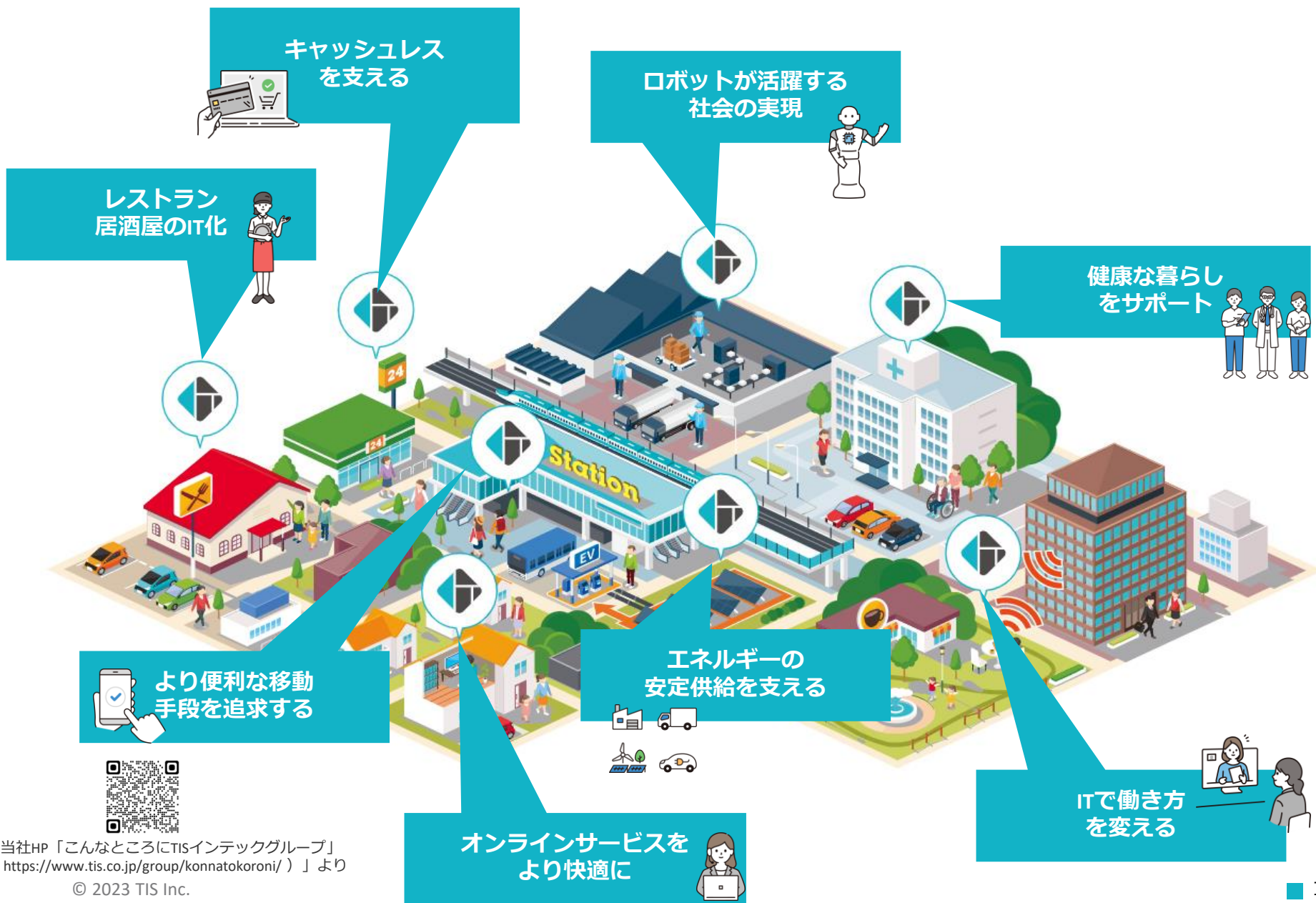
※ NTT Data、NRI、CTC、SCSK、BIPROGY、NSSOLはそれぞれ株式会社NTTデータグループ、株式会社野村総合研究所、伊藤忠テクノソリューションズ株式会社、SCSK株式会社、BIPROGY株式会社、日鉄ソリューションズ株式会社の略称です。NTT Data、NRI、CTC、SCSK、BIPROGY、NSSOLは国際財務報告基準（IFRS）を適用しています。

- 顧客のシステムライフサイクルや多岐にわたるIT関連業務について、**ワンストップで最適なサポートを実現。**



コンサルティングサービス	顧客の事業価値を高めるためのIT活用を支援
システムインテグレーションサービス	顧客の要望にベストマッチするシステムをワンストップで提供
アウトソーシングサービス	最新鋭のアウトソーシング拠点、ITシステム運用から業務代行（BPO）まで幅広く提供
IT基盤構築サービス	安全安心なネットワーク、ホストからパブリッククラウドまで、ニーズに応じて構築
先端技術の研究と提供	常に最新のIT技術を探求し、一步先行くシステムを提案

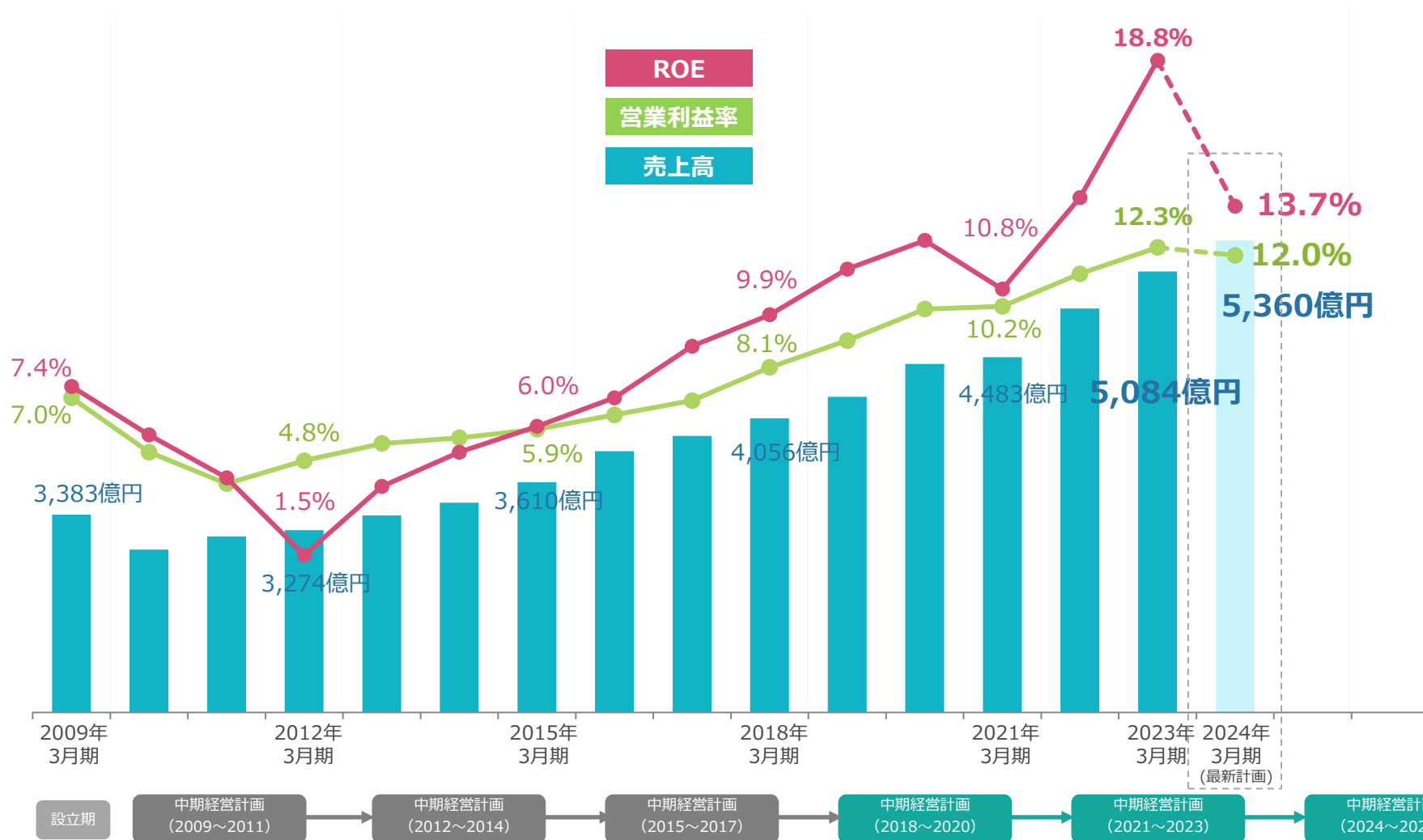
# ITサービスの提供で様々な社会課題を解決 ～こんなところにTISインテックグループ～



※当社HP「こんなところにTISインテックグループ」  
(<https://www.tis.co.jp/group/konnatokoroni/>)」より

# 13期連続増収・12期連続営業増益

(2023年3月期)



- ・ 2016年7月の事業持株会社体制への移行を契機として、グループの成長が大きく加速。

(億円)	2016年 3月期	2023年 3月期	7か年変化	年平均 成長率
売上高	3,826	5,084	+1,258	4.1%
<b>売上総利益率</b>	<b>18.4%</b>	<b>27.9%</b>	<b>+9.5p</b>	—
営業利益	244	623	+379	14.3%
営業利益率	6.4%	12.3%	+5.9p	—
親会社株主に帰属する 当期純利益	126	554	+428	23.6%
<b>1株当たり 当期純利益(円)</b>	<b>48.40</b>	<b>227.11</b>	<b>+178.71</b>	<b>24.9%</b>
ROE	7.0%	18.8%	+11.8p	—

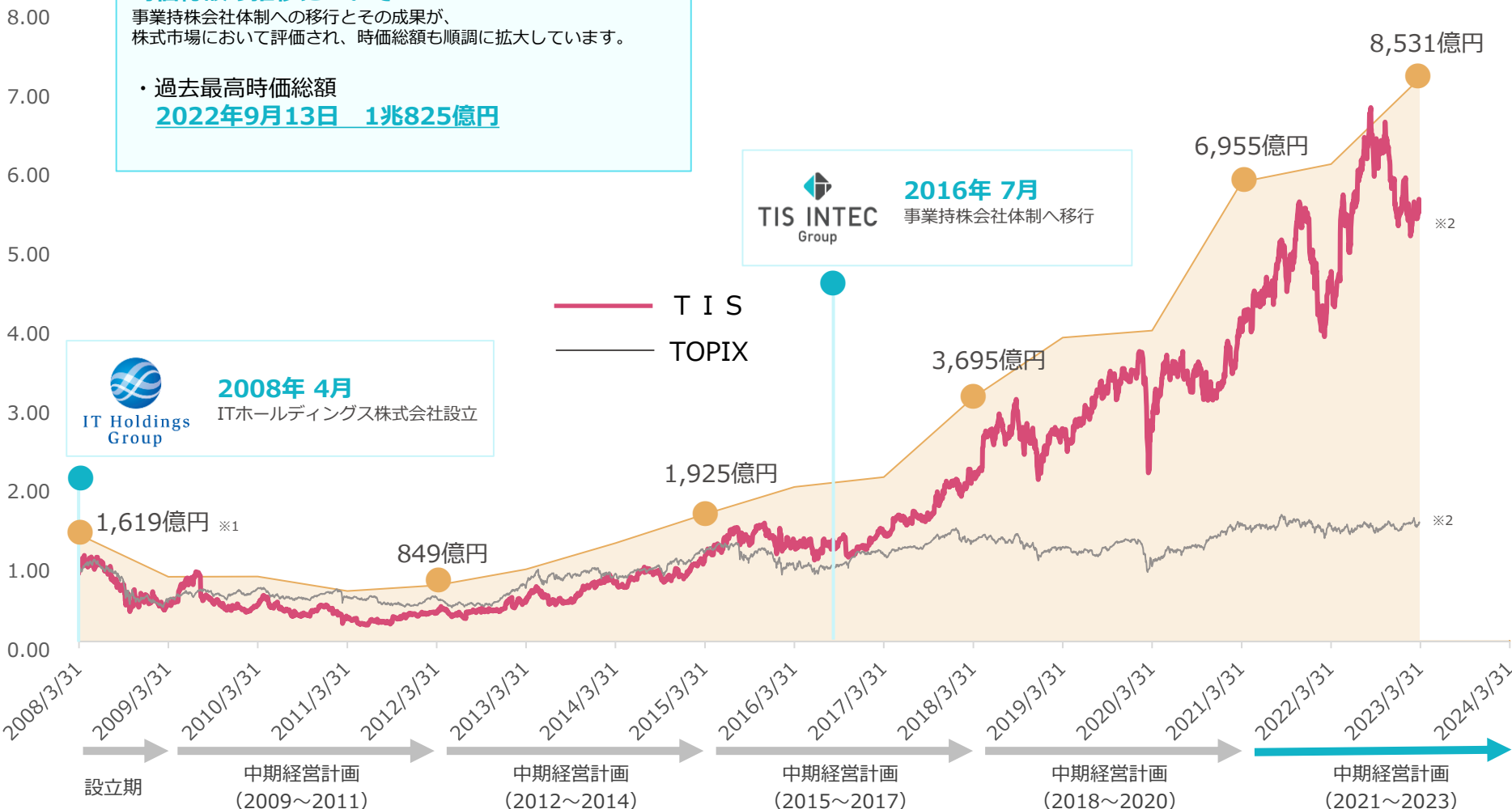
※当社は、2020年4月1日を効力発生日として普通株式1株につき3株の割合で株式分割を行っており、2016年3月期の1株当たり当期純利益および1株当たり配当金については、当該株式分割の影響を考慮しています。

## ・ 事業持株会社体制以降、TOPIXを大きくアウトパフォームして推移。

### 時価総額の推移について

事業持株会社体制への移行とその成果が、株式市場において評価され、時価総額も順調に拡大しています。

・ 過去最高時価総額  
**2022年9月13日 1兆825億円**



## 2. T I S インテックグループの特徴・強み

---



## TIS インテックグループの 3つの特徴・強み

**(1) 強固な経営基盤**

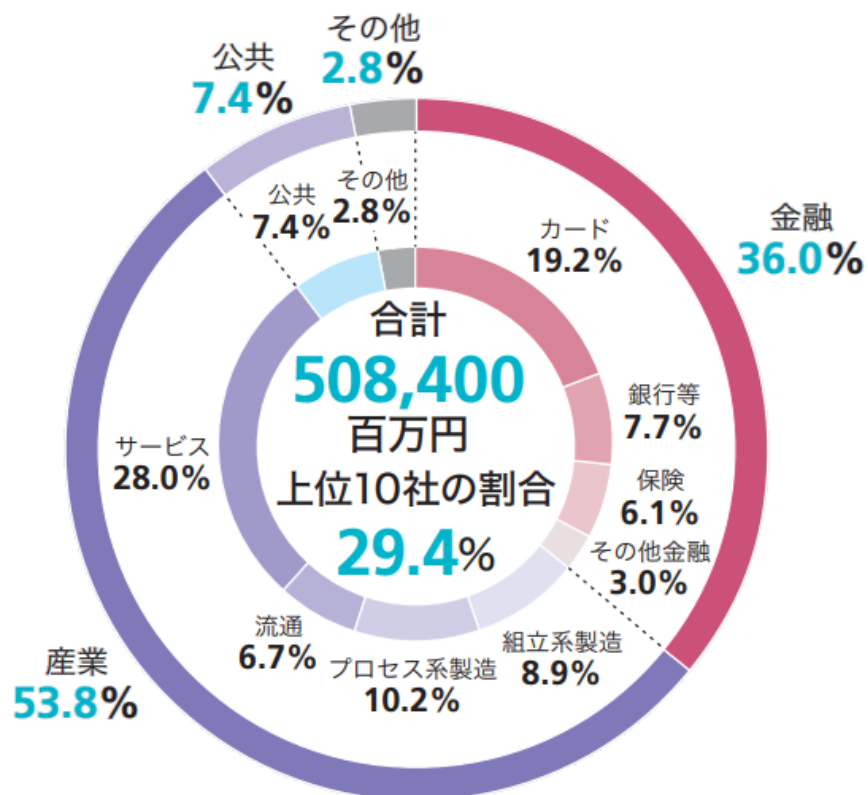
**(2) 決済領域における圧倒的なプレゼンス**

**(3) 独立系による柔軟・スピーディーな経営戦略**

# (1) 強固な経営基盤 ①顧客基盤

- 成長に貢献するビジネスパートナーとして、幅広い業種にわたり国内約15,000社、海外600社以上の広範な顧客基盤を有する。

## 顧客業種別売上高 (2023年3月期)



### 【代表的なお客様例】

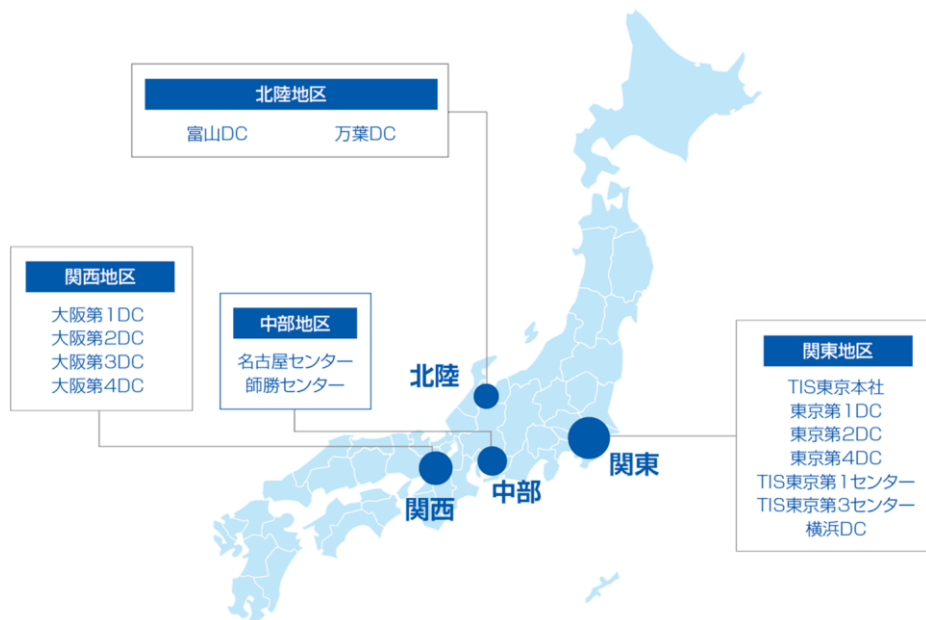
- <金融>
  - ・ JCB
  - ・ 三菱UFJニコス
  - ・ SMBCファイナンスサービス
  - ・ 三菱UFJ銀行
  - ・ 日本生命保険
- <産業>
  - ・ 旭化成 ・ コマツ ・ 東京ガス
  - ・ リクルート ・ NTTドコモ
- <公共>
  - ・ 地方自治体
  - ・ 国民健康保険団体連合会
  - ・ 住宅金融支援機構

※お客様名は略称にて表記しています

# (1) 強固な経営基盤 ②事業基盤

- ・ **充実した国内事業拠点**に加え、**ASEAN地域**での体制拡充を推進中。
- ・ **最先端の調査研究・新事業創出等を目的とした拠点をシリコンバレーに設置。**  
**事業展開を支える従業員は2万人超。**

## 国内事業拠点・ 最新鋭の国内アウトソーシング拠点



## 海外事業拠点



連結従業員数 **21,946人** (2023年3月31日現在)

# (1) 強固な経営基盤 ③財務基盤

- ・ **安定的な財務基盤**に加え、**良好な収益性・資本効率性**。

## 自己資本比率

(2023年3月期実績)

**64.2%**

(前期比 +2.7pt)

## ROE

(2023年3月期実績)

**18.8%**

(前期比 +4.8pt)

## 純資産額

(2023年3月期実績)

**3,092億円**

(前期比 +62億円)

## 信用格付

(2023年11月13日取得)

**A+ / 安定的**

※株式会社日本格付研究所の信用格付（長期）

## (2) 決済領域における圧倒的なプレゼンス

- ・ **決済領域**において日本を代表するシステムインテグレーターの地位を確立。



クレジットカード  
基幹システム開発実績

国内市場シェア

約50%

(取引のある顧客のクレジット年間取扱高ベース)

## (2) 決済領域における圧倒的なプレゼンス

- ・ SIビジネスで培ってきた強みを活かし、技術革新と決済の多様化に対応したサービス型ビジネスをいち早く推進。

ブランドデビットカード  
関連サービス提供/システム開発実績

PAYCIERGE®

便利ひろがる新しい社会、その先へ

国内市場シェア

86%

(取扱い金融機関ベース)

PAYCIERGE (ペイシエルジュ) は、リテール決済を必要とするすべての方々に、利便性の高い安心できる仕組みを提供するリテール決済ソリューションのトータルブランドです。

※シェア等の市場データは当社グループ調べ/推定

### (3) 独立系による柔軟・スピーディーな経営戦略

- ・ 経営の独立性を活かし、**迅速な判断に基づく戦略的投資**を国内外で積極的に推進。

- 国内：
  - ・ 新たなビジネスチャンス獲得に向けた資本・業務提携の推進
  - ・ 「コーポレートベンチャーキャピタル(CVC)」制度を通じたベンチャー企業との協業推進
    - 投資判断を**最短1か月**で実施

<近年の主な資本・業務提携実績>

ロボティクス	FinTech
AI	クラウド
IoT	ヘルスケア
ブロックチェーン	VR/AR
CVC投資実績 (2023年3月末現在)  <b>累計44件</b> ※2016年4月より開始	

- 海外：
  - ASEAN各国の有力企業及び先端技術保有企業との資本・業務提携の推進
  - ・ ASEANでのグローバル事業拡大・面展開の加速
  - ・ 有望な商材・最先端技術の獲得・投下

<近年の主な資本・業務提携実績>

Channel		
Grab HD	Anabatic	MFEC
X-Tech		
CardInfoLink/ EVONET	J Ventures	Vista Equity Partners
Emerging Tech		
SQREEM	SpeQtral	PiX Moving
Management Consulting		
Vector Consulting Group		

※詳細は、P63参照

## 3. 成長戦略

---



- 「OUR PHILOSOPHY」軸での経営を通じて社会価値・経済価値を創造し、**持続可能な社会への貢献と持続的な企業価値向上**を実現する。



# 中期経営計画（2021-2023）の位置付け

- 中期経営計画（2021-2023）は、グループビジョン2026達成に向けたセカンドステップ。
- **フロントライン機能の更なる強化**で構造転換のスピードアップを図る。

## 重要な環境変化

- ニューノーマル環境下におけるDXの重要性が増す中、コンサルティングファーム等の存在感が増し、競争激化
- グローバルプラットフォームやエンタープライズSaaS企業などの躍進もあり、長期的には受託開発のマーケットが縮小する可能性
- ESG投資が急速に拡大しており、長期戦略に基づくサステナビリティ経営の重要性が向上



グループビジョン2026へ向かう方向性は継承しつつ、  
顧客接点である**フロントライン機能の更なる強化**で構造転換のスピードアップを図る

## Be a Digital Mover 2023

### 基本方針



### 重要経営指標

売上 <b>5,000億円</b>
営業利益/率 <b>580億円 / 11.6%</b>
EPS成長 CAGR <b>10%超</b>
戦略ドメイン比率 51% → <b>60%</b> (2,285億円 → 3,000億円)
社会課題解決型サービス事業売上 380億円 → <b>500億円</b> (*1)
+
成長投資 <b>約1,000億円</b>

**社会・社員との共創価値の善循環**

ステークホルダーとの共創を通じた**社会課題解決**

DX提供価値の向上 社会を変革する <b>構想力</b>	次なる強みへ投資拡大 構想を実現する <b>実行力</b>	グローバル経営の深化と拡張 グローバルへの <b>展開力</b>
---------------------------------	----------------------------------	-------------------------------------

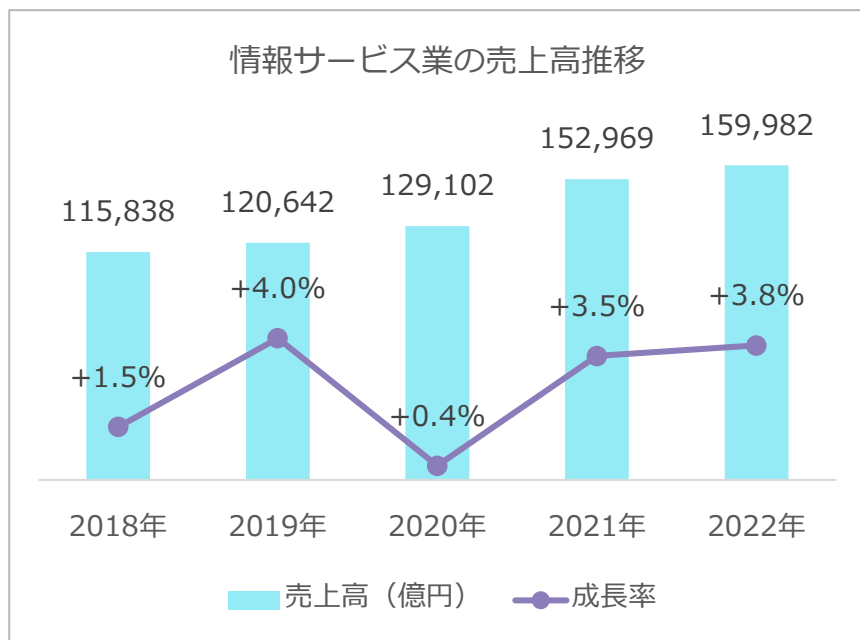
**人材の先鋭化・多様化**

多様な社員が**プロフェッショナル**として活躍

IT構築力をベースに社会・顧客と共創する**フロントライン強化**を推進することで  
**デジタル技術**を通じた**社会課題解決を実現する力**を加え、  
**グループビジョン2026達成**を目指す

\*1 当社グループが注力する社会課題を直接的に解決するサービス型事業の売上であり、戦略ドメインの内数として事業成長をマネジメント

- ・ 経済環境の変化への注視は必要ながら、企業成長や社会課題解決に向けたIT投資は長期的な拡大が見込まれ、良好な事業環境が期待される。



※出典：経済産業省、特定サービス産業動態統計調査  
上記の数値は経済産業省による見直し等に伴って調整がなされたものです。

**DX** **5G**  
**ニューノーマル** **Web 3.0**  
**キャッシュレス** **2025年の崖**  
**IoT** **ビッグデータ**  
**第4次産業革命**  
**FinTech** **Society 5.0**  
**ロボティクス** **AI**  
**データアナリティクス**

## DX事業戦略

…P31

## ペイメント事業戦略

…P32

## 人材戦略

…P35

## 社会解決型サービス事業戦略

…P59

4つの社会課題として、「金融包摂」「健康問題」「都市への集中・地方の衰退」「低・脱炭素化」を選定。事業活動を通じてこれらの課題解決に貢献する。

## グローバル事業戦略

…P62

「ASEANトップクラスのIT企業連合体」の実現に向けて、FY2026には、グローバル連結売上高1,000億円を目指す。

## 財務投資戦略

…P64

本中期経営計画の戦略・施策の実現を果たすべく、M&Aや内部強化のために3年間で約1,000億円の成長投資を実行

## 経営高度化戦略

…P67

幸せ追求の社会システムとして、持続可能な社会の実現にビジネスで貢献するサステナビリティ企業を目指す。

## ブランド戦略

…P70

ブランドを起点とした経営基盤のさらなる強化に向け、戦略的なブランド活動を推進。

## 本日も説明

### DX事業戦略

…P31

### ペイメント事業戦略

…P32

### 人材戦略

…P35

## 参考資料にてご紹介

### 社会解決型サービス事業戦略

…P59

4つの社会課題として、「金融包摂」「健康問題」「都市への集中・地方の衰退」「低・脱炭素化」を選定。事業活動を通じてこれらの課題解決に貢献する。

### グローバル事業戦略

…P62

「ASEANトップクラスのIT企業連合体」の実現に向けて、FY2026には、グローバル連結売上高1,000億円を目指す。

### 財務投資戦略

…P64

本中期経営計画の戦略・施策の実現を果たすべく、M&Aや内部強化のために3年間で約1,000億円の成長投資を実行

### 経営高度化戦略

…P67

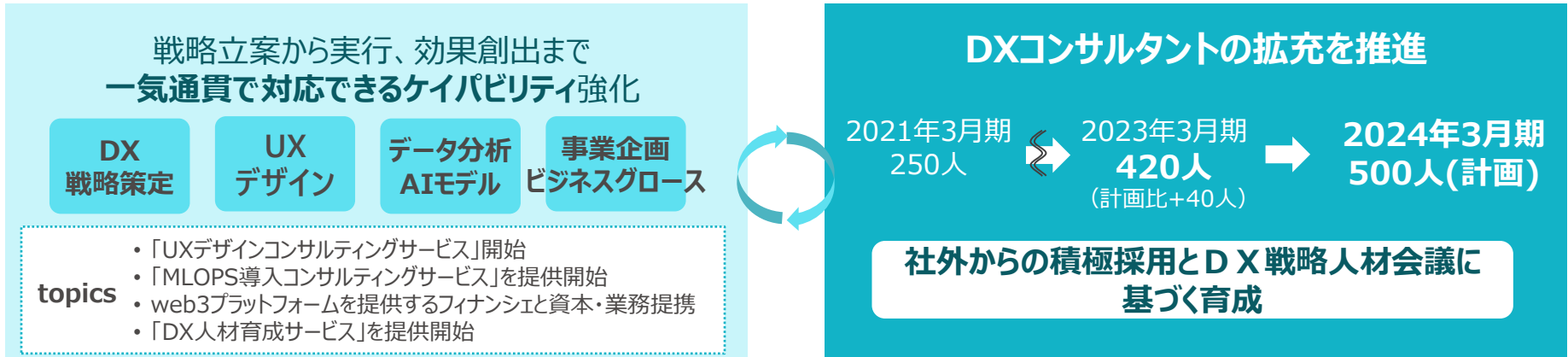
幸せ追求の社会システムとして、持続可能な社会の実現にビジネスで貢献するサステナビリティ企業を目指す。

### ブランド戦略

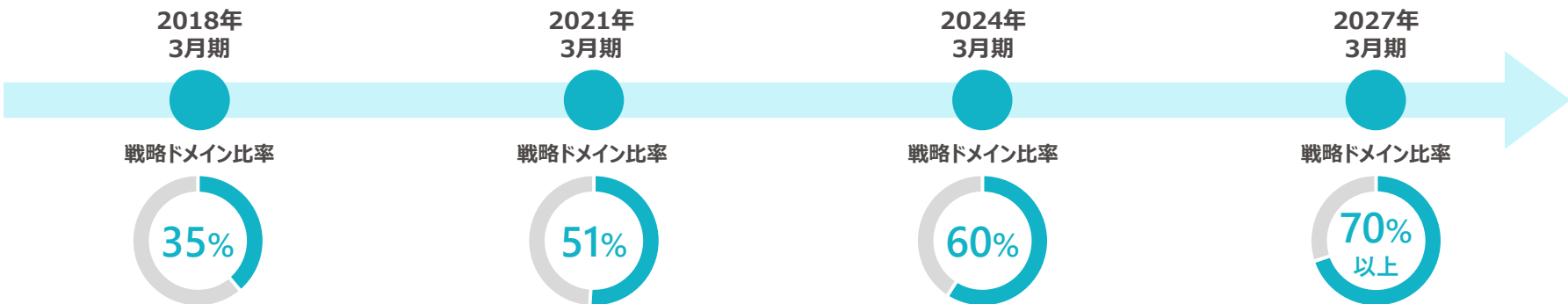
…P70

ブランドを起点とした経営基盤のさらなる強化に向け、戦略的なブランド活動を推進。

- DXコンサルティングのメニュー充実によるケイパビリティ強化を推進。
- フロントライン強化の要となるDXコンサルタントの拡充と合わせて、ビジネス機会の拡大に向けた構造転換は着実に進展。



## 構造転換の進展



- ・「PAYCIERGE」ブランド全体で事業展開を推進。
- ・市場成長を捉え、2024年3月期に**売上高360億円**を目指す。

## マーケット

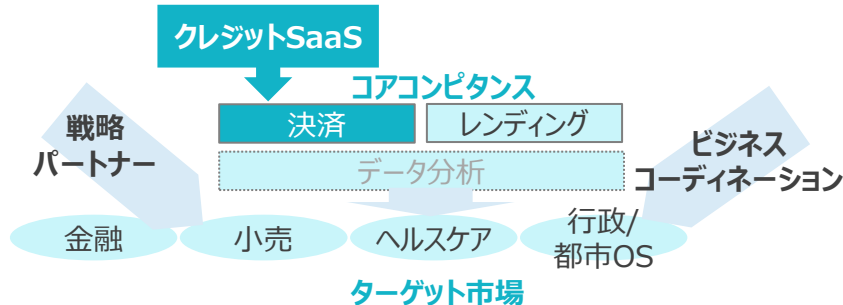
キャッシュレス市場は成長



市場は大きく成長

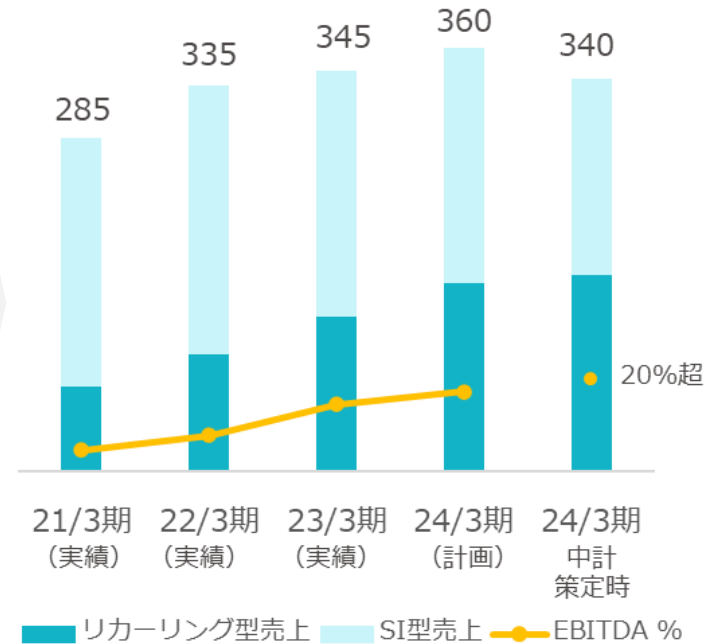
## 戦略骨子

クレジットSaaSローンチ・事業展開を進め、事業の柱へ成長



## 事業成長イメージ

サービス型事業における  
決済関連事業規模 (億円)

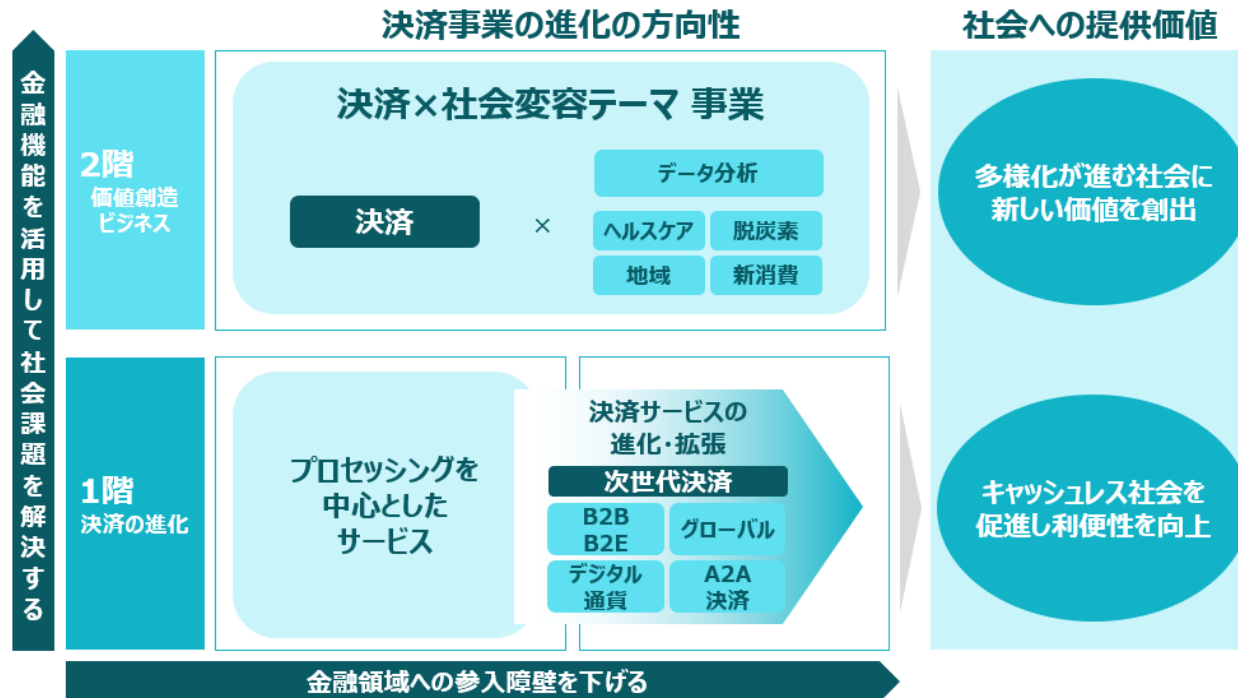




- ・ 現状の課題を踏まえ、決済戦略をアップデート。
- ・ 変化する環境にフィットしたサービス提供により、社会への提供価値の拡大を目指す。

## 決済領域の新戦略「PAYCIERGE」のコンセプト

### キャッシュレス社会の進化像 “サステナブル&スマート金融包摂の実現”を目指す



- ・ ターゲット市場は想定通り成長。環境変化により競争激化。
- ・ 事業規模は中計目標を達成。収益性・リカー型への転換に課題。
- ・ クレジットSaaSはローンチ&安定稼働。新たなビジネス創造に向けた積極的な先行投資を継続。

カード

NFC Ring

Blockchain  
仮想通貨

画像提供: Visa Worldwide

QR

Mobility

AR Shopping

キャッシュレス社会の実現に向け  
事業展開を加速

Wallet

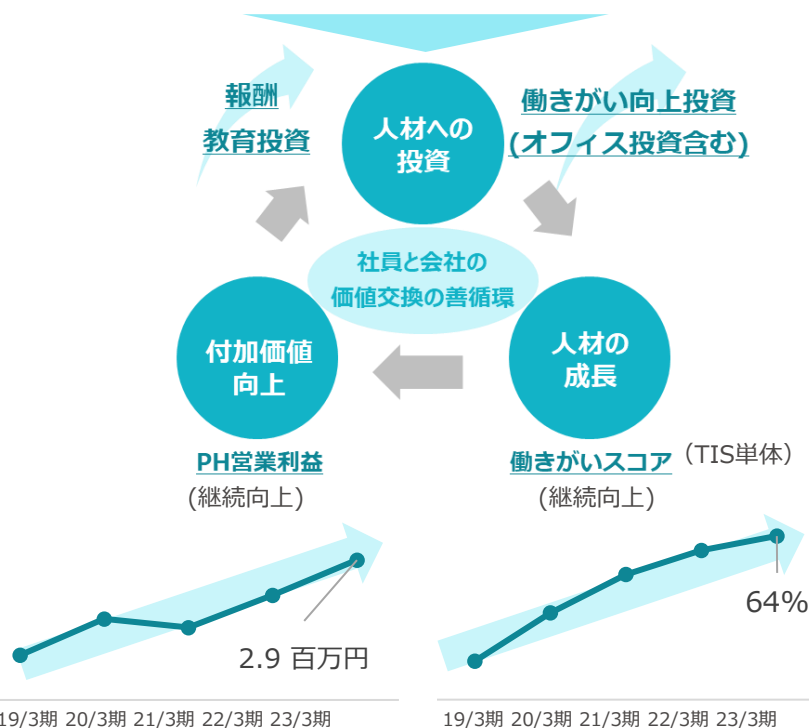
AIスマート  
スピーカー

VR Payment

Copyright(C) 2017 Fairy Devices Inc.

- ・人材の成長を通じた付加価値向上の実現に向け、**人材に対する先行投資を積極的に推進**。
- ・この一環として、2024年3月期より、報酬水準の引き上げ（基本給最大17%、平均約6%アップ）を実施。

## ■ 人材戦略の全体像



## ■ 2023年3月期の取り組み

### 人材の先鋭化・高度化

事業戦略と連動したグループ人材ポートフォリオ実現に向け、HRBPと現場トップが連携し、事業ニーズに即応する施策を推進

### 持続可能なエンゲージメント

グループ基本理念を体現する人材の登用、成果と報酬の連動性を高める人事制度の見直し・報酬アップを推進

### 人事DX

人的資本経営の実効性向上のため、グループ人材情報の収集・分析基盤構築により、HRデータを可視化、事業の意思決定を支援

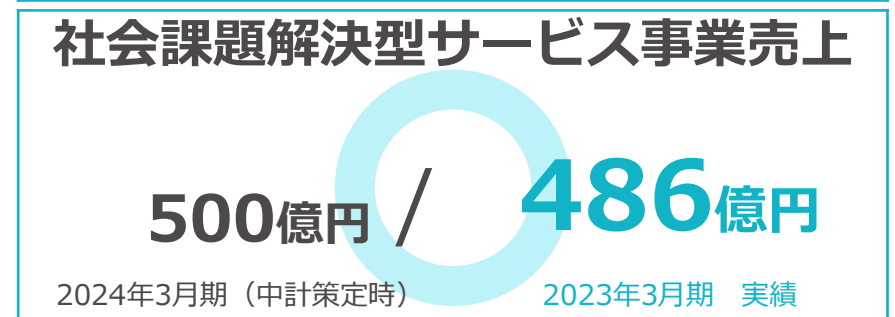
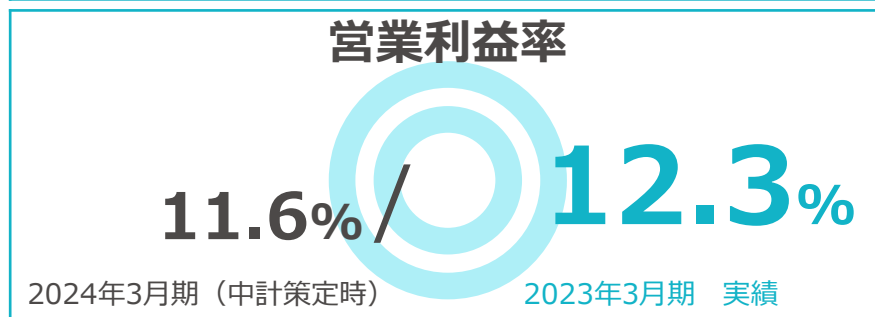
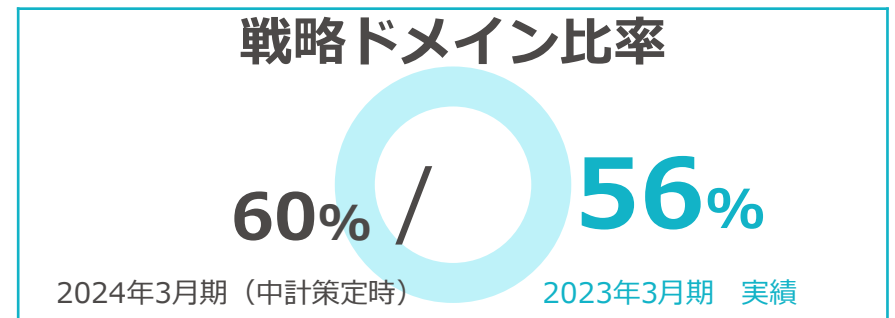
### Diversity&Inclusion

多様な社員が目標達成にむけ、個々の強みを発揮できるよう、現場の状況に応じた組織開発と職場環境改善を推進

## ■ 2024年3月期の重点テーマ

- 構造転換を牽引する先鋭人材拡充施策の推進 (DXコンサルタント・ITアーキテクト等)
- 人材価値向上を促進するエンゲージメント強化

- ・ 主要な経営指標において中期経営計画の最終年度である  
2024年3月期の目標を1年前倒しで達成。



# 中期経営計画（2021-2023）の進捗状況（2024年3月期計画）

- ・ 上期業績が力強く伸長し、計画を上回ったことを踏まえ、**通期計画を引き上げ**（期初計画比：売上高60億円増、営業利益10億円増）。

※当期純利益の減少は前期に特別利益を計上したことが主要因

上期業績

(百万円)	2023年3月期 第2四半期（累計）	2024年3月期 第2四半期（累計）	前年同期比
売上高	245,305	<b>267,488</b>	+22,183 (+9.0%)
営業利益	27,709	<b>30,387</b>	+2,677 (+9.7%)
営業利益率	11.3%	<b>11.4%</b>	+0.1P -
親会社株主に帰属する 四半期純利益	18,834	<b>20,307</b>	+1,472 (+7.8%)
四半期純利益率	7.7%	<b>7.6%</b>	▲0.1P -

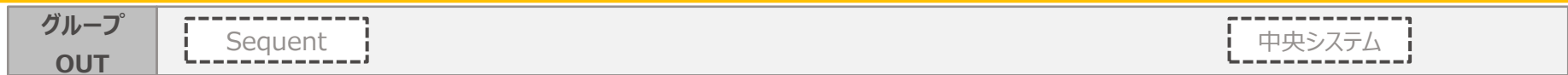
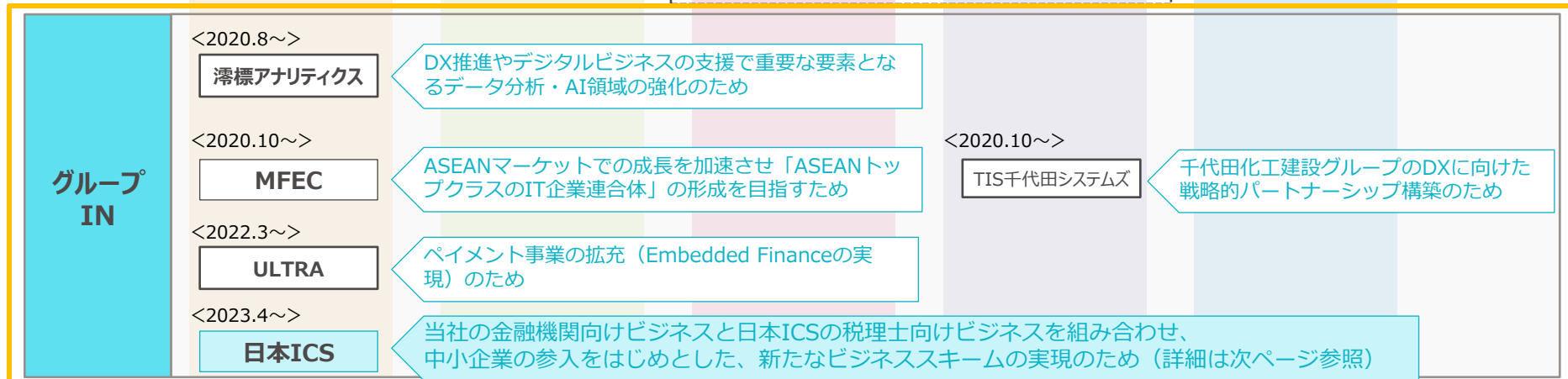
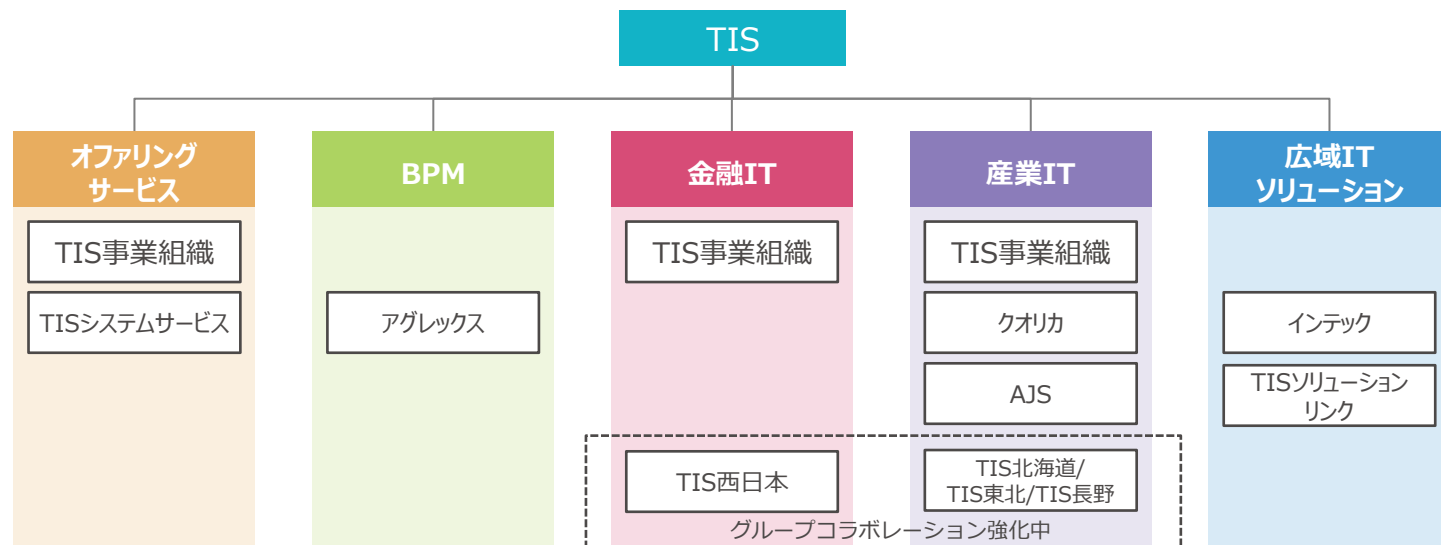
通期業績  
(最新)

(百万円)	2023年3月期 実績	2024年3月期 最新計画	前期比
売上高	508,400	<b>536,000</b>	+27,599 (+5.4%)
営業利益	62,328	<b>64,500</b>	+2,171 (+3.5%)
営業利益率	12.3%	<b>12.0%</b>	▲0.3P -
親会社株主に帰属する 当期純利益	55,461	<b>42,000</b>	▲13,461 (▲24.3%)
当期純利益率	10.9%	<b>7.8%</b>	▲3.1P -
1株当たり当期純利益（円）	227.11	<b>174.19</b>	▲52.92 (▲23.3%)
ROE *	18.8%	<b>13.7%</b>	▲5.1P -

\* 2024年3月期のROEは、試算値。

# 事業ポートフォリオの見直しについて①

- ・ 構造転換の推進および中期経営計画の目標達成に向けて、各戦略を支えるものとして **事業ポートフォリオの見直しを継続的に実施。**



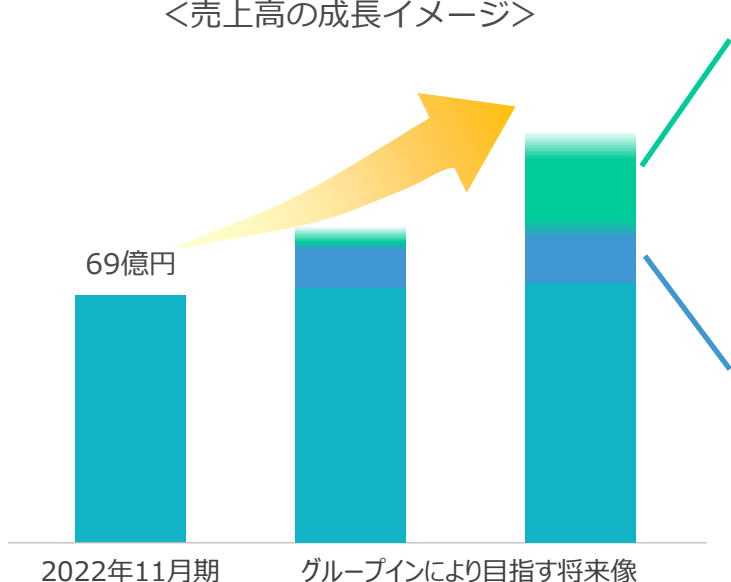
# 事業ポートフォリオの見直しについて②

・戦略ドメインであるIOSの強化を目的として、2023年4月に**日本ICS株式会社**を連結子会社化。

<b>会社名</b>	日本ICS株式会社	<b>投資額</b>	225億円
<b>事業内容</b>	<ul style="list-style-type: none"> <li>・税理士事務所向け会計/税務パッケージ提供</li> <li>・IT導入支援</li> <li>・顧問先企業向け会計/給与等パッケージ提供</li> </ul>	<b>のれん等*</b>	のれん 83億円 顧客関連資産等 212億円 繰延税金負債 65億円
<b>業績</b>	売上高69億円、営業利益20億円 (2022年11月期)	<b>償却方針</b>	顧客関連資産等 20年 / のれん 15年
<b>従業員数</b>	370名 (2023年4月1日時点)	<b>みなし取得日</b>	2023年6月30日

**TISの金融機関向けビジネスと日本ICSの税理士向けビジネスを組み合わせ、顧客基盤の拡大や新たなビジネススキームの実現を目指す。**

＜売上高の成長イメージ＞



## シナジー：新たな付加価値の創造

日本ICS×TISだからこそ共創できる日本ICSのドラスティックな成長への取り組み

### ■金融機関の高度化

当社の顧客層である金融機関と連携した取引先向けのIT化・DX推進を実現する中堅・中小企業向けソリューションの提供

### ■両社の取組みを新たな企業に展開

全国 1 万を超える税理士事務所、40 万を超える顧問先、100 を超える金融機関を繋ぐビジネスマッチングコミュニティの形成と地域を超えたビジネス機会の創出

## バリューアップ：既存の事業成長の維持・加速

市場動向を踏まえた日本ICSの成長を維持・加速させる取り組み

### ■土業の高度化

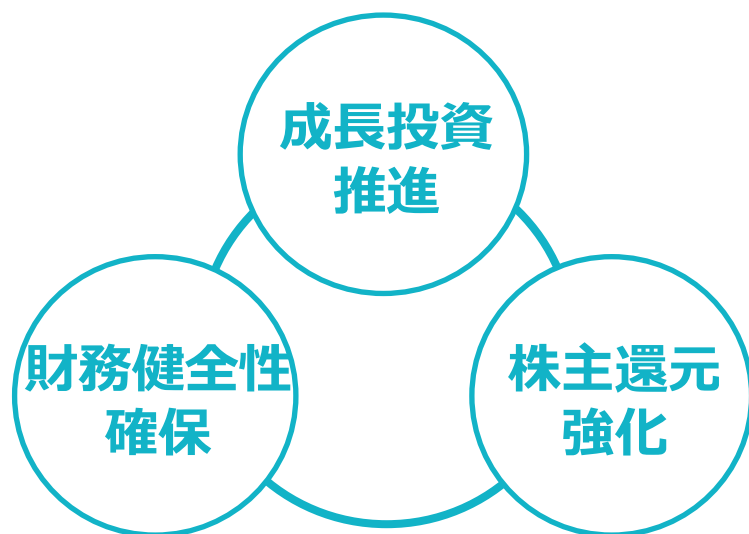
日本ICSの顧客層である中堅・中小企業や税理士事務所に向けた会計/税務パッケージおよび関連サービスの機能強化や新技術適用による、税理士業務の効率化や確実性向上の実現

## 4. 株主還元

---



- ・ 総還元性向（配当＋自社株式の取得）の目安を40%から45%に引き上げた上で、1株当たり配当を継続的に充実化。株主の皆様とのエンゲージメントを高める。
- ・ 保有する自己株式は原則として発行済株式総数の5%程度を上限とし、超過分は消却。



総還元性向  
**45%**  
(40%から引上げ)

1株当たり配当  
継続的な充実化

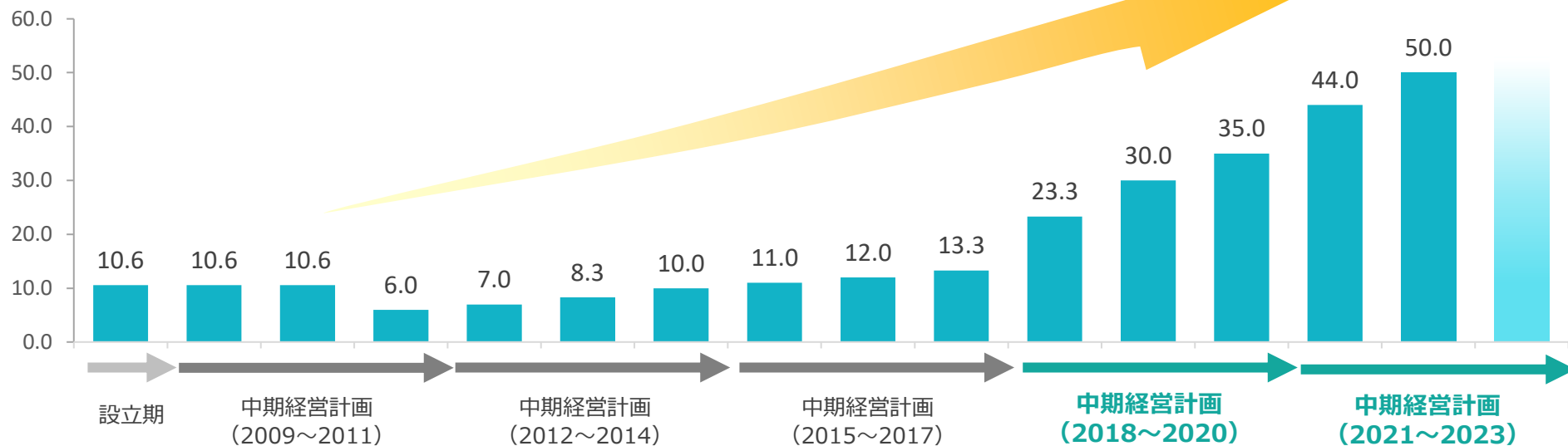
自己株式保有  
5%程度を上限

成長投資の推進・財務健全性の確保・株主還元の強化のバランスのもと、資本構成の適正化を推進し、資本効率性の向上を目指す。

## 持続的な事業成長に応じて、 配当は11期連続増配

### 一株あたり配当額の推移

(単位：円)



#### ■配当性向 (%)

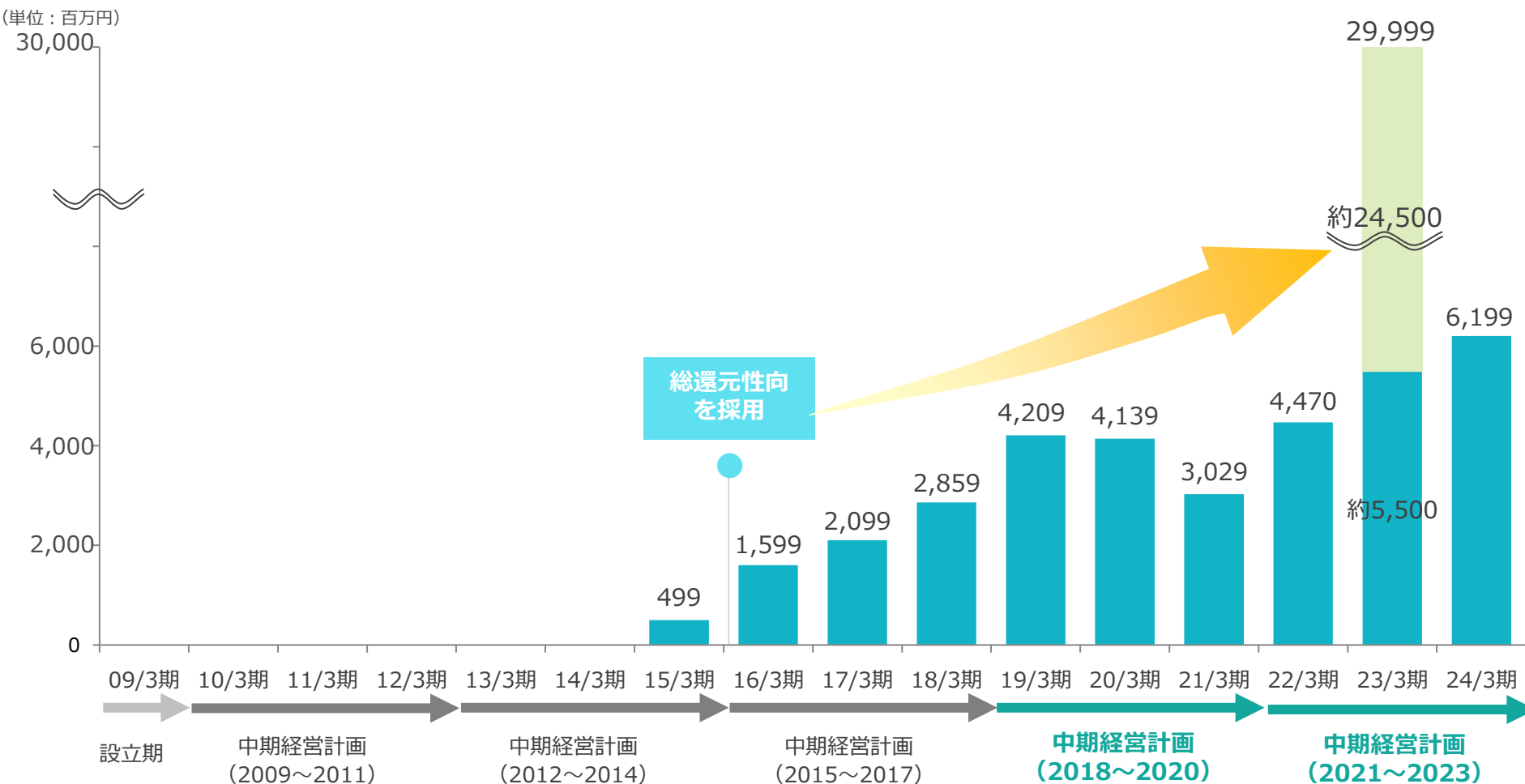
09/3期	10/3期	11/3期	12/3期	13/3期	14/3期	15/3期	16/3期	17/3期	18/3期	19/3期	20/3期	21/3期	22/3期	23/3期	24/3期 (計画)
28.9	35.9	46.9	74.0	31.4	27.7	25.6	22.7	19.0	16.6	22.8	25.7	31.9	27.9	22.0	30.4

※当社は、2020年4月1日を効力発生日として普通株式1株につき3株の割合で株式分割を行っており、2020年3月期以前の1株当たり当期純利益および1株当たり配当金については、当該株式分割の影響を考慮しています。

# 株主還元（自己株式の取得推移）

- ・ 総還元性向の採用に伴い、継続的な自己株式の取得を実施。  
なお、2023年3月期には資本構成の適正化を目的とした大規模な取得を追加。

## 自己株式の取得推移



## 5. 最後に

---

✓ TISインテックグループは「企業向け総合IT企業」として国内トップクラスの地位。独立系最大手。

✓ 13期連続増収・12期連続営業増益。

※2023年3月期実績

✓ 特徴・強みは、  
（1）強固な経営基盤  
（2）決済領域における圧倒的なプレゼンス  
（3）独立系による柔軟・スピーディーな経営戦略

✓ 持続的な事業成長に応じて、配当は11期連続増配。

※2023年3月期実績

✓ 今や企業成長にITは不可欠。キャッシュレス社会の実現をはじめとする社会課題の解決を通じ、持続的成長を加速。

# さらなる企業価値向上を目指して①

2008年 4月  
経営統合により、  
ITホールディングス株式会社設立

2009年 12月  
ソラン(株)を  
子会社化。

2011年 4月  
TIS(株)、ソラン(株)、  
(株)ユーフィットの3社を、  
TIS(株)を存続会社として合併。

2015年 3月  
(株)アグレックスを  
完全子会社化。

2016年 7月  
事業持株会社体制へ移行  
TISインテックグループへ

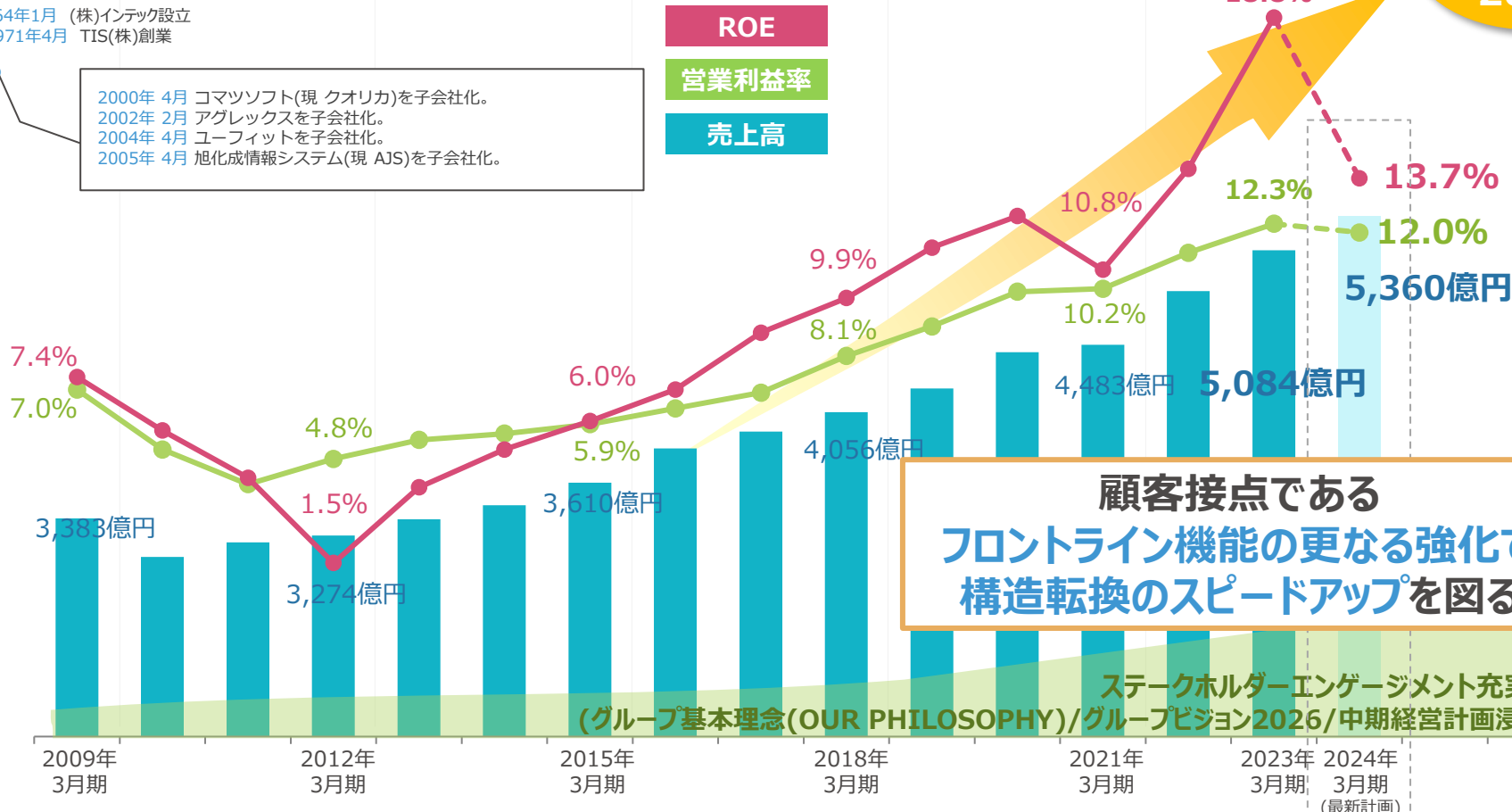
2020年 10月  
MFEC Public  
Company Limited (タイ)  
を子会社化

2023年 4月  
日本ICSを子会社化

グループ  
ビジョン  
2026

●1964年1月 (株)インテック設立  
●1971年4月 TIS(株)創業

2000年 4月 コマツソフト(現 クオリカ)を子会社化。  
2002年 2月 アグレックスを子会社化。  
2004年 4月 ユーフィットを子会社化。  
2005年 4月 旭化成情報システム(現 AIS)を子会社化。



顧客接点である  
フロントライン機能の更なる強化で  
構造転換のスピードアップを図る

ステークホルダーエンゲージメント充実化  
(グループ基本理念(OUR PHILOSOPHY)/グループビジョン2026/中期経営計画浸透)



FY21-23

さらなる企業価値向上を目指して

顧客接点である**フロントライン機能の更なる強化**で**構造転換のスピードアップ**を図る

2023年3月期に  
主要な経営指標において  
中期経営計画の最終年度の目標を  
1年前倒しで達成

## 積極投資を継続・コンサル拡充

Payment  
中心にSW構築

将来ポテンシャル  
拡大へ積極投資

コンサルタント  
拡充

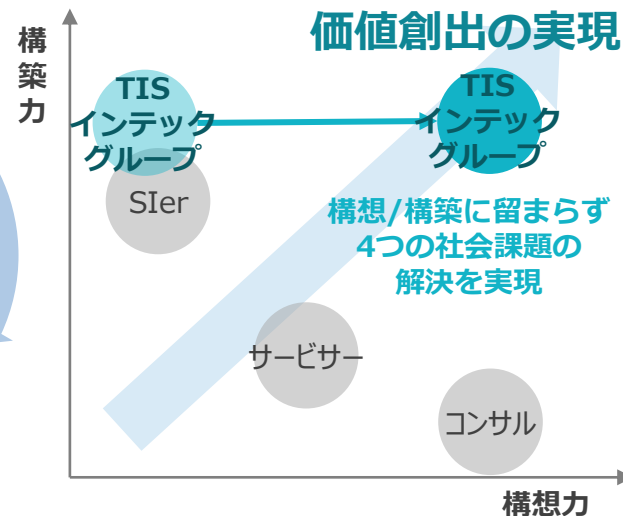
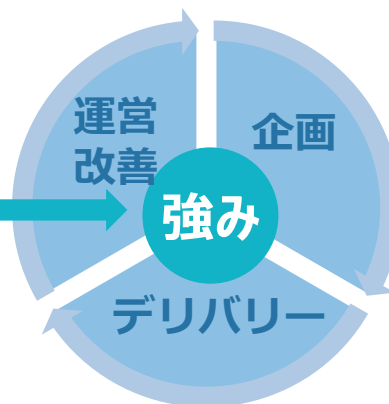
## サステナビリティ経営推進

ステークホルダー  
共創/エンゲージメント

環境対策

ガバナンス高度化

ステークホルダーとの共創を通じた  
社会提供価値の向上



付加価値の成長を志向

(1人当たり付加価値の成長)

## グループ基本理念「OUR PHILOSOPHY」を軸としたサステナビリティ経営の推進

事業活動を通じた社会課題の解決

ステークホルダーとの  
価値交換性向上

社会要請に対応した経営高度化

積極投資 (M&A/ソフトウェア/R&D/人材)

ステークホルダー共創の促進

構造転換の促進

環境対策 (カーボンニュートラル宣言等)

ステークホルダーエンゲージメント

ガバナンス高度化 (政策保有株式の縮減含む)

持続的な社会への価値提供力と企業成長力の拡充

ESG高度化・外部機関からも評価獲得

### 事業利益/収益性

投資と収益性向上  
の両立

623億円  
12.3%



### 市場評価

積極的な開示  
建設的対話

8,531億円  
2.8倍

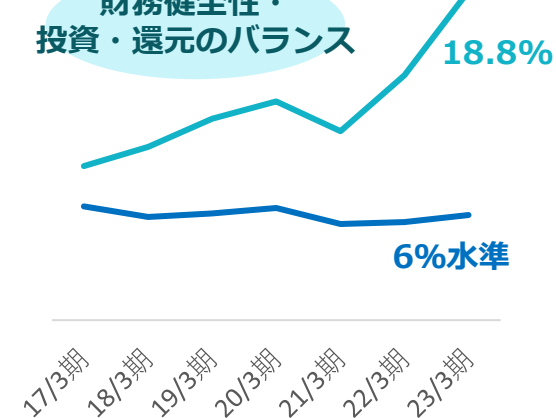


### 資本効率性

財務健全性・  
投資・還元のバランス

18.8%

6%水準



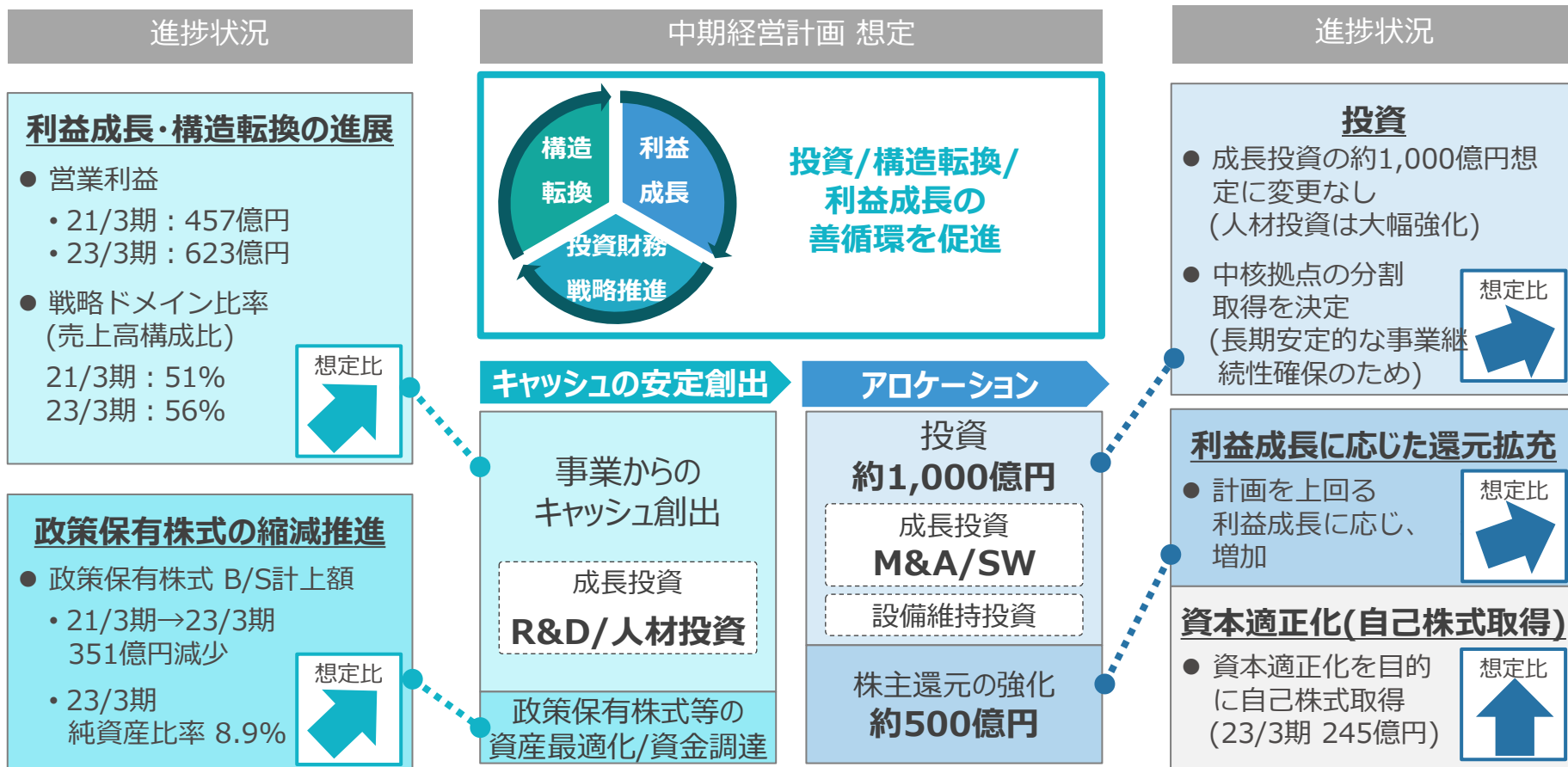
■ 営業利益 ■ 営業利益率

■ 時価総額 ■ PBR

■ ROE ■ 株主資本コスト



- ・ 構造転換の進展やキャッシュ創出力向上等、**経営の質が転換。**
- ・ 大胆な財務施策の実施を通じて、**資本構成の適正化・資本効率性の向上を推進。**



投資・構造転換・利益成長の善循環の促進に加え、資本適正化に向けた財務施策推進で資本効率向上

当社グループのことをより一層ご理解頂くため、  
ホームページをぜひご覧ください。

<https://www.tis.co.jp/ir/>

「IR情報」 > 「IR関連資料」から、統合報告書をはじめとした  
最新のIR関連資料をダウンロードいただけます。

外部機関からも高い評価を頂いています。



TIS a Digital Mover 2023のスコアアップのもと、DX提供領域の向上による成長動向のスピードアップでサステナビリティ経営の強化を図ります。

#### IR最新イベント

- 2022年2月4日 **NEW** 2022年3月期第1四半期決算発表
- 2022年11月16日 **NEW** 2022年9月期第14回中期（2023年3月）決算の業績動向Business Reportの発行のお知らせ

項目	単位	数値
売上	3,195	
営業	3.2	
経常	3.2	
純益	3.1	
株数	122,204	



日興アイ・アール 総合ランキング2022  
企業ホームページ 最優秀サイト



大和インバスター・リレーションズ  
2022年 インターネットIR・最優秀賞



Gomez IRサイト  
総合ランキング2022年 金賞

ご清聴ありがとうございました

ITで、社会の願い叶えよう。



**TIS INTEC**  
Group

証券コード 「3626」

## 参考資料

---

経営理念

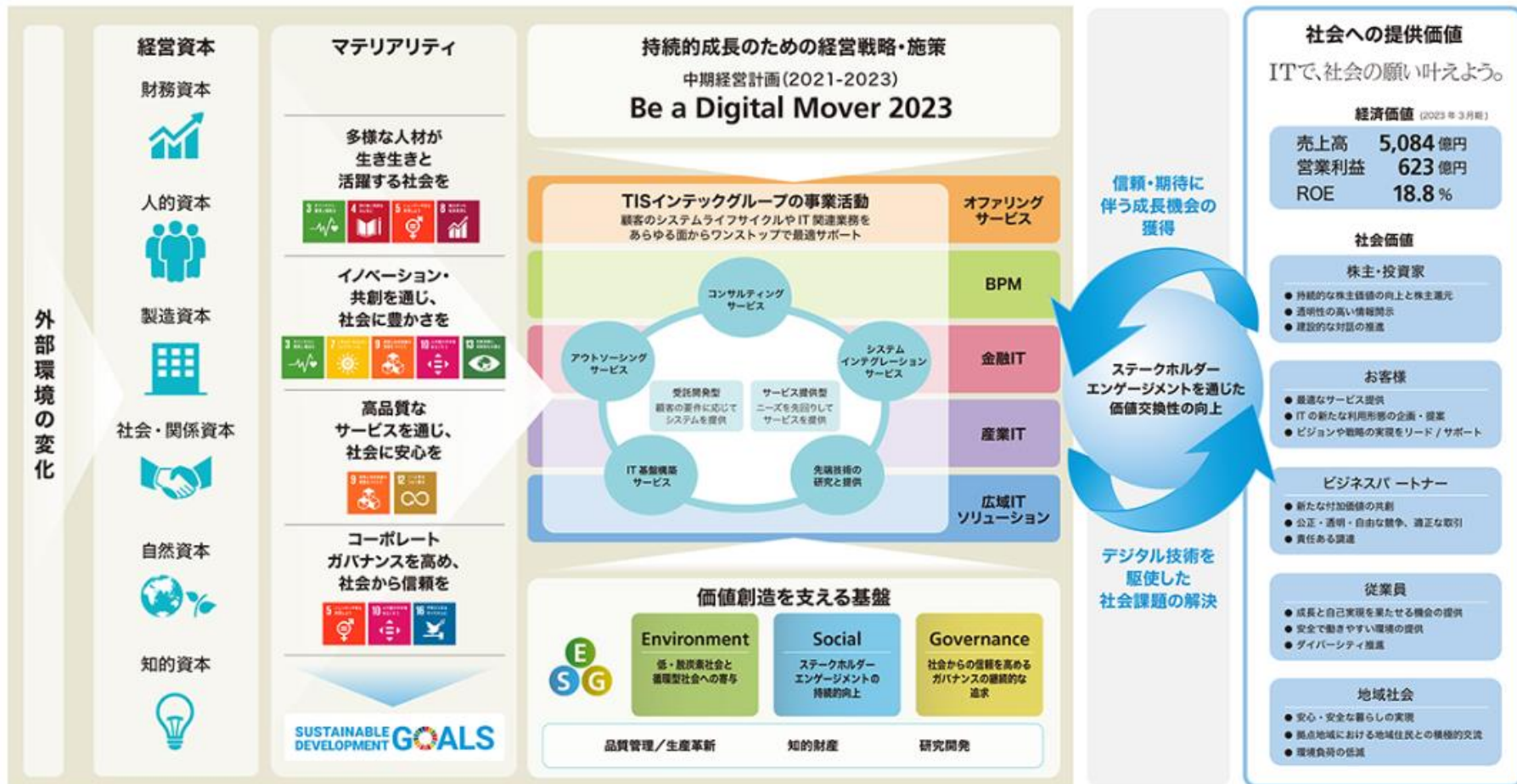
<グループ基本理念「OUR PHILOSOPHY」>

(ミッション)ムーバーとして、未来の景色に鮮やかな彩りを

ビジョン

<グループビジョン2026>  
(2026年の企業像) **“Create Exciting Future”**

先進技術・ノウハウを駆使しビジネスの革新と市場創造を実現する



※統合報告書2023より引用

- 2016年7月の事業持株会社体制への移行を機に、グループ役職員一同が力を結集して企業価値をさらに高めていくため、将来を見据えた新たなグループビジョンを策定（2017年5月発表）

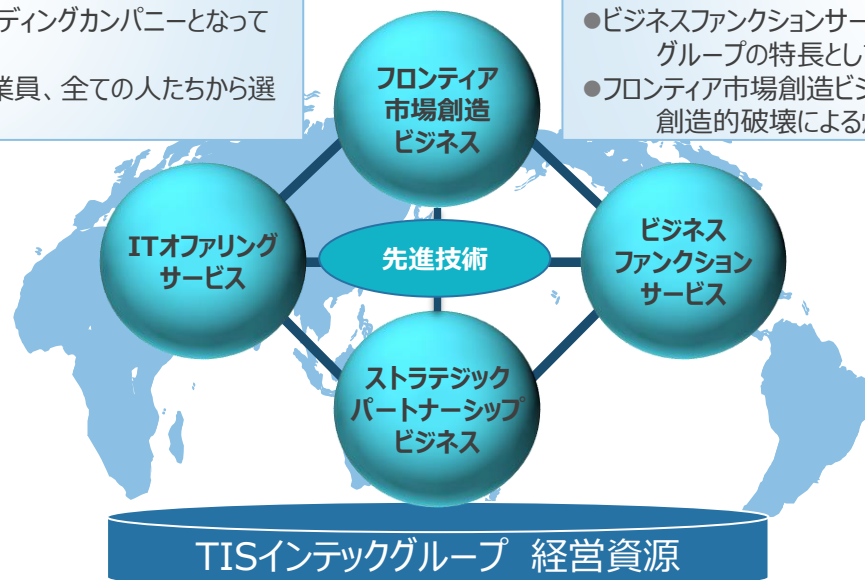
## 2026年の企業像 「Create Exciting Future」 先進技術・ノウハウを駆使しビジネスの革新と市場創造を実現する

### グローバルで目指すポジション

- 業界トップクラスの企業から、常に戦略パートナーとして頼りにされる魅力的な存在となっている
- 既成業界・市場の変革に常にチャレンジし、新たな市場を創造するイノベーターとして評価されている
- IT企業を超え、新たな業態におけるリーディングカンパニーとなっている
- 高い知名度を誇り、お客様、社会、従業員、全ての人たちから選ばれる企業グループとなっている

### 戦略ドメイン※

- ストラテジックパートナーシップビジネス（SPB）：  
収益基盤と技術・ノウハウ基盤を両立
- ITオフリングサービス（IOS）：  
先行投資型ビジネスとして利益の軸
- ビジネスファンクションサービス（BFS）：  
グループの特長として認知され成長を牽引
- フロンティア市場創造ビジネス（FCB）：  
創造的破壊による爆発的な成長を牽引



※2026年にTISインテックグループの中心となっているべき4つの事業領域

## ・グループビジョンに掲げる「2026年にTISインテックグループの中心となっているべき4つの事業領域」

### ①ストラテジックパートナーシップビジネス（SPB）

業界トップクラスの顧客に対して、業界に関する先見性と他社が追従できないビジネス・知見を武器として、事業戦略を共に検討・推進し、ビジネスの根幹を担う

#### （目指す姿）

**パートナーシップを強化し、事業戦略の検討と事業課題の形成・解決を通じてお客様の成長を実現**

#### （推進施策）

- ・お客様の経営課題に対して仮説・提案を通じて解決
- ・グループの総力を上げ、先進技術・強み商材を活用
- ・経営層レベルを軸として各階層でお客様との関係性を強化
- ・ビジネスパートナーとして共同事業を立ち上げ 等

### ②ITオフリングサービス（IOS）

当社グループに蓄積したノウハウと、保有している先進技術を組み合わせることで、顧客より先回りしたITソリューションサービスを創出し、スピーディに提供する。

#### （目指す姿）

**TISインテックグループの強みをIOSに発展させ、労働集約型から非価格競争・知識集約型へ転換**

#### （推進施策）

- ・スピードを重視したスキーム・制度の整備
- ・ビジネスパートナーと連携したエコシステムの構築
- ・グループの営業チャネルを活かし、提供 等

### ③ビジネスファンクションサービス（BFS）

当社グループに蓄積した業界・業務に関する知見を組み合わせ、先進技術を活用することにより、顧客バリューチェーンのビジネス機能群を、先回りしてサービスとして提供する。

#### （目指す姿）

**IOSに業務サービスを付加し、自動化等による効率化を図ることで、高付加価値な業務サービスを提供**

#### （推進施策）

- ・お客様のバリューチェーンを担い、事業拡大に寄与
- ・機械化・自動化による労働集約ビジネスからの脱却
- ・グループのIOSに業務サービスを付加
- ・グループの営業チャネルを活かし、提供 等

### ④フロンティア市場創造ビジネス（FCB）

当社グループが保有する技術・業務ノウハウ、顧客基盤を活かして、社会・業界の新たなニーズに応える新市場/ビジネスモデルを創造し、自らが事業主体となってビジネスを展開する。

#### （目指す姿）

**TISインテックグループが事業主体として新たな市場創造を実現**

#### （推進施策）

- ・お客様との共同事業で新規事業への挑戦
- ・事業パートナーとの共創で、イノベーション発揮
- ・個人の事業アイデアを生かした事業創出 等

# 「社会の課題解決」への貢献のための重要課題

- ・マテリアリティを設定し、優先的に取り組んでいくテーマを明確化。
- ・事業を通じた社会的課題の解決の推進を強化

## マテリアリティ

## SDGsとの関係

<p><b>1. 多様な人財が生き生きと活躍する社会を</b></p> <ul style="list-style-type: none"> <li>・ダイバーシティの推進</li> <li>・働き方改革の推進</li> <li>・自己実現を重視した人財開発・育成</li> </ul>	<p><b>3</b> すべての人に健康と福祉を</p>	<p><b>4</b> 質の高い教育をみんなに</p>	<p><b>5</b> ジェンダー平等を実現しよう</p>	<p><b>8</b> 働きがいも経済成長も</p>	
<p><b>2. イノベーション・共創を通じ、社会に豊かさを</b></p> <ul style="list-style-type: none"> <li>・人と社会を支える安全で便利な社会基盤の提供</li> <li>・ステークホルダー間をつなぎ、共創を促進</li> <li>・環境負荷の低減</li> </ul>	<p><b>3</b> すべての人に健康と福祉を</p>	<p><b>7</b> エネルギーをみんなにそしてクリーンに</p>	<p><b>9</b> 産業と技術革新の基盤をつくろう</p>	<p><b>10</b> 人や国の不平等をなくそう</p>	<p><b>13</b> 気候変動に具体的な対策を</p>
<p><b>3. 高品質なサービスを通じ、社会に安心を</b></p> <ul style="list-style-type: none"> <li>・継続的な品質向上</li> <li>・情報セキュリティ</li> <li>・個人情報保護</li> </ul>	<p><b>9</b> 産業と技術革新の基盤をつくろう</p>	<p><b>12</b> つくる責任 つかう責任</p>			
<p><b>4. コーポレートガバナンスを高め、社会から信頼を</b></p> <ul style="list-style-type: none"> <li>・コーポレートガバナンス</li> <li>・コンプライアンス</li> <li>・リスクマネジメント</li> </ul>	<p><b>5</b> ジェンダー平等を実現しよう</p>	<p><b>10</b> 人や国の不平等をなくそう</p>	<p><b>16</b> 平和と公正をすべての人に</p>		

※国連が提唱する「国連グローバル・コンパクト」に署名し、2018年7月19日付で登録済。



## キャッシュレス社会の実現

決済を必要とするすべての人に、便利で安心安全な仕組みを提供します。キャッシュレス社会をプロアクティブに創り出し、社会基盤を支える存在を目指します。



## 社員が能力を最大限に発揮できる環境づくり

社員ひとりひとりが能力を最大限発揮できるよう、職場環境と労働環境の向上に向けた様々な取り組みを行っています。



## 少子高齢化社会への対応

IoTやロボティクス技術などを活用することで、少子高齢化社会が進み、多様化する社会生活環境に対応した様々なサービスを作り出しています。



## SDGs未来都市プロジェクトへの参画

「SDG s 未来都市」のひとつとして選定された富山市において、街づくりや農山村の低炭素化などモデル事業推進の支援を行っています。



## 環境負荷の低減

事業活動を通じ、データセンターやオフィスなどにおいて、環境問題対策にも積極的に取り組んでいます。



## 社会に安心を提供するための品質の向上

社会インフラとしての情報システムを担う社会的責任を認識し、サービスの品質向上に取り組んでいます。



## TISインテックグループ（当社、連結子会社50社、持分法適用会社74社）

※2023/3/31時点

### <主な主要事業会社>

当社、主要グループ 会社	株主 構成		会社概要	2023年3月期業績 (百万円、単体ベース)	
				売上高	営業利益 (営業利益率)
TIS株式会社 (事業持株会社)	—		クレジットカード業向けを中心に、サービス業・製造業向け等、幅広く展開。決済分野における事業展開を加速。 2016年7月に純粋持株会社 ITホールディングス株式会社と合併。事業持株会社として、グループを牽引。  (1971年4月創業)	238,140	29,450 (12.4%)
株式会社インテック	TIS	100%	メガバンク・生保大手向けを中心に、地銀向けCRM展開や地方公共団体（北陸）向け等、幅広く展開。  (1964年1月設立)	113,208	13,665 (12.1%)
株式会社アグレックス	TIS	100%	保険業界を中心に展開するBPOではリーディングカンパニー。 2015年3月に完全子会社化し、グループにおけるBPO事業の中核企業に。  (1965年9月設立)	38,077	4,215 (11.1%)
クオリカ株式会社	TIS コマツ	80.0% 20.0%	コマツの元・情報システム子会社。 コマツグループ向けを中心とする組立系製造業のほか、流通・外食業向けへ拡大中。  (1982年11月設立)	22,623	2,542 (11.2%)
AJS株式会社	TIS 旭化成	51.0% 49.0%	旭化成の元・情報システム子会社。 旭化成グループ向け中心。  (1987年3月設立)	16,766	2,681 (16.0%)
MFEC Public Company Limited	当社 49% (支配力基準による)	49%	タイ証券取引所上場。銀行・通信・政府系に強みを持つ、エンタープライズ向けITソリューション提供のリーディングプレイヤー 傘下子会社10社	20,849 ※	1,062 (5.1%) ※

※ MFECグループ連結（2022年12月期）。所在国であるタイの会計基準に基づく決算数値を期末日レートで換算しています。

© 2023 TIS Inc.

## (事業を通じた社会課題解決を目指して)

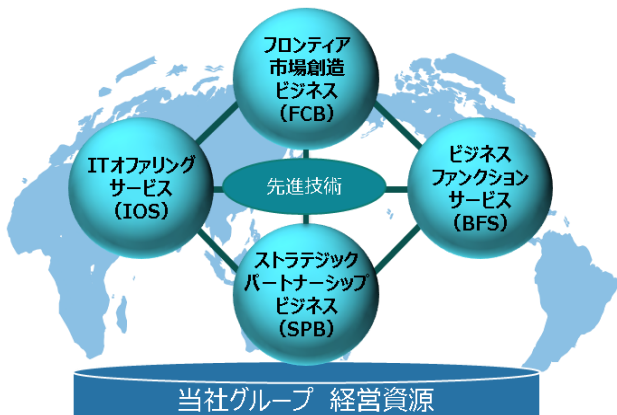
- ・ 幅広い業界・お客様に対するITサービスを提供する中、構造転換を推進。
- ・ 戦略ドメインへの集中を推進する一環として、保有している強みを活かした **サービス型ビジネスを成長エンジン**として推進。

“社会課題解決型サービス事業”として定義

### 社会課題をIOS/BFS/FCBのビジネスモデルで解決

GV2026  
「Create Exciting Future」

先進技術・ノウハウを駆使し  
ビジネスの革新と  
市場創造を実現する



当社グループが  
社会課題を直接的に  
解決する事業

IOS/BFS/FCB

顧客を通じて  
社会課題解決に  
貢献する事業

SPB

顧客が目指す社会課題の解決にSIで貢献 (SPB)

国内のキャッシュレス決済を推進

**ブランドデビットカード**  
関連サービス提供/システム開発実績

国内市場シェア

**86%**

安全・安心な日々の  
クレジットカード決済を支援  
**クレジットカード**  
基幹システム開発実績

国内市場シェア

**約50%**

(取引のある顧客のクレジット年間取扱高ベース)

電力自由化に伴う新電力の事業に貢献

**「エネLink」**

導入実績約30社50システム

新電力

上位 **10社 / 30社**

安定した保険制度の基盤整備に貢献

**国保連向け**

システム導入・運用保守提供実績

**12/47** 都道府県

## (当社グループが解決に貢献すべき社会課題の特定)

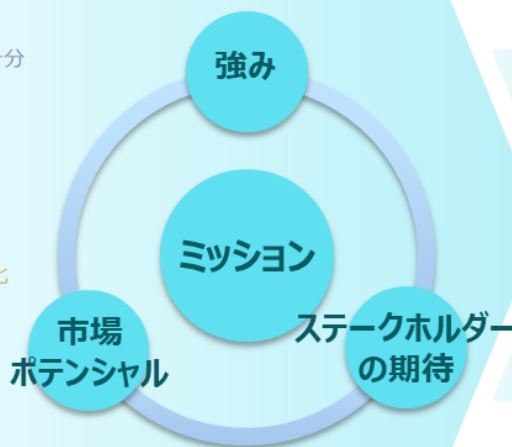
- ・サステナビリティPTを通じて、160以上の社会課題・事業テーマから、最終的に当社グループが注力する**4つの社会課題**を特定。  
⇒中期経営計画（2021-2023）で「**社会課題解決型サービス事業**」と定義。KPIにも採用。

### 解決を目指す社会課題の特定プロセス

### 事業を通じた社会課題の解決

(サステナビリティPTで抽出された社会課題の例)

- 感染症の蔓延
- 医療・介護サービスへのアクセスが不十分
  - ：プラスチックごみの増加
  - 再生可能エネルギーの活用
- 環境による教育機会の格差
- 働き方改革
  - 国際的租税回避への対策強化
  - ：公正な司法の活用
- 都市への人口集中と地方の人口減少
- 金融包摂



金融包摂

健康問題

都市への集中・地方の衰退

低・脱炭素化

[経済価値]

売上高  
**500億円**  
(2024年3月期)

#### 金融包摂

当社グループにおいて強みの一つである決済事業を中心に次世代のキャッシュレス社会を担う事業

#### 健康問題

様々な健康情報の利活用により健康寿命延伸を促進するヘルスケアプラットフォーム事業

#### 都市への集中・地方の衰退

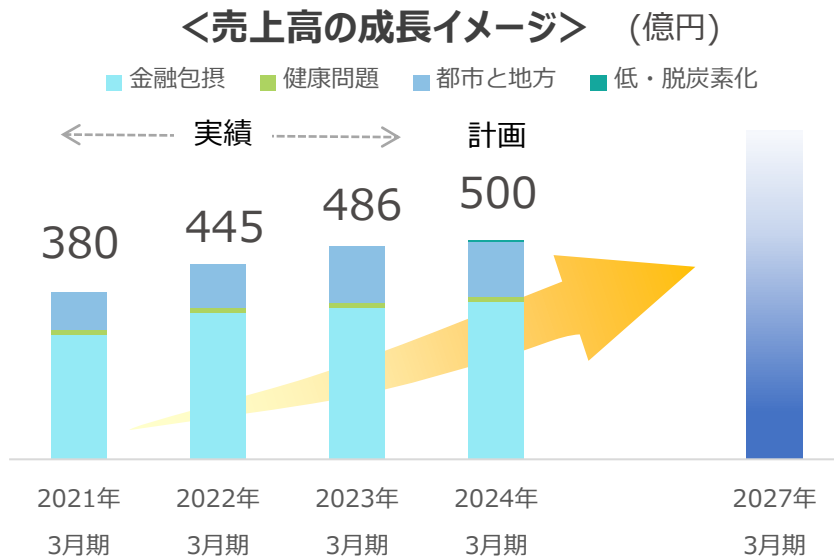
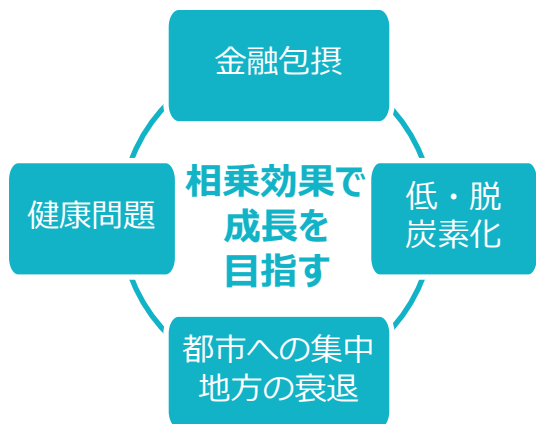
持続的な地域社会の活性化と利便性の向上を目指した地域生活インフラのDX化を支援・促進する事業

#### 低・脱炭素化

カーボンニュートラルへの貢献を目指したエネルギーサプライチェーンのDX化を支援・促進する事業

## 「社会課題解決型サービス事業」の計数目標

・2024年3月期の売上高500億円の達成に向けて、計画に沿って進捗。



社会課題解決型サービスとセグメントの関係

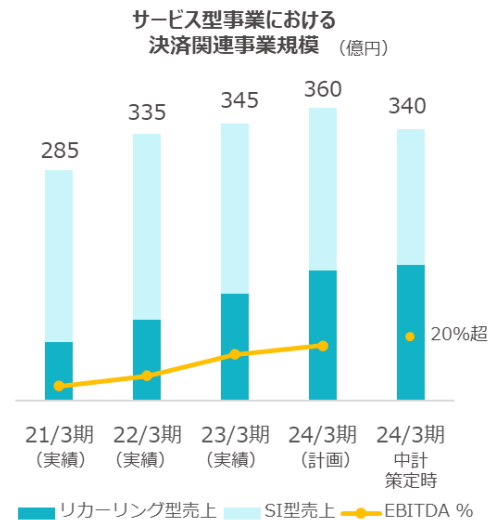
- 金融包摂 (Payment) と健康問題は「オフラインサービス」セグメント
- 都市と地方は「広域ITソリューション」セグメント中心

### サービス事業における主な取り組み状況

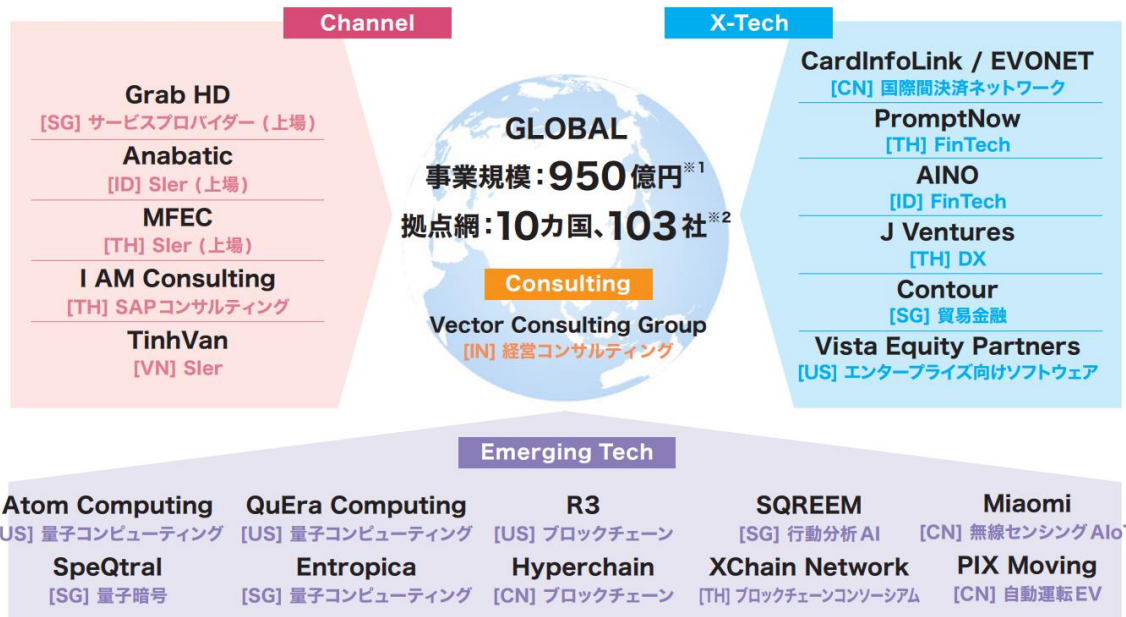
- 金融包摂** ● Embedded Financeとしての「三井住友カード モバイル決済パッケージ」の提供開始
- 金融包摂** ● 会津若松のデジタル地域通貨「会津コイン」でプレミアムポイント事業を立ち上げ
- 金融包摂** ● クレジットSaaSは2社目獲得に向けた営業活動を継続
- 健康問題** ● 4社による事業テーマ「PHRデータの流通に向けた標準仕様のプロトタイプ検証と課題精査」が経済産業省ヘルスケア産業基盤高度化推進事業に採択

etc...

当社グループの中長期的な成長ドライバーとして、  
決済領域の新戦略「PAYCIERGE3.0」を策定。

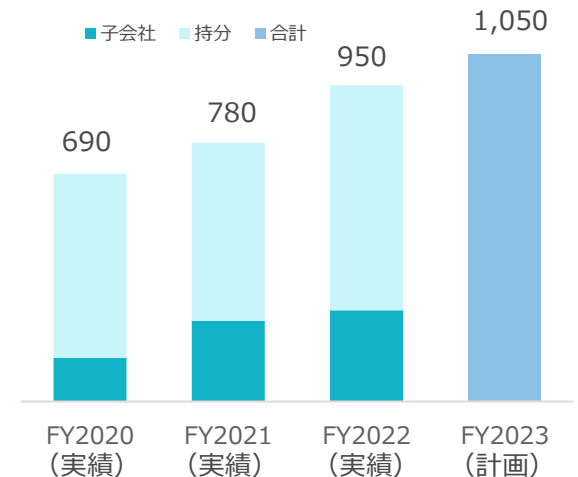


- 「ASEANトップクラスのIT企業連合体」の実現に向けて、FY2026には、**グローバル連結売上高1,000億円**を目指す。



## グローバル事業規模

(単位: 億円)



※詳細は、P63参照

CN:中国、ID:インドネシア、SG:シンガポール、TH:タイ、US:アメリカ、VN:ベトナム、IN:インド  
 ※1 子会社 + 持分法適用会社 売上高合計・2022年12月期末実績を期末レートで換算  
 ※2 2023年4月時点

グローバル事業規模:  
 子会社 (連結子会社・非連結子会社) + 持分法適用会社

「顧客基盤 (チャネル)」と「先端技術 (テクノロジー)」の融合を通じ、事業領域拡大を推進中  
 +  
 「コンサルティング」領域のバリューチェーンを拡充し、  
 グローバルにおける「コンサルティング + IT」プレイヤーとしてのプレゼンスとケイパビリティを強化

パートナー (投資時系列順)	当社との関係	会社概要	領域
MFEC Public Company Limited	連結子会社	タイ証券取引所上場の、エンタープライズ向けITソリューション提供のリーディングプレイヤー	Channel
PT Anabatic Technologies Tbk	持分法適用会社	インドネシア証券取引所上場の同国内トップクラスのIT企業	Channel
Shanghai CardInfoLink Data Service Co., Ltd	持分法適用会社	ペイメントゲートウェイソリューション等を武器に中国・グローバル展開中のFinTechプレイヤー	X-Tech
SQREEM Technologies Pte. Ltd.	資本・業務提携	世界最大規模の行動パターン・データ・アグリゲーターで、膨大なデータを基に独自のAI技術を利用したデジタルマーケティング、データ分析分野で急成長を遂げているスタートアップ企業	Emerging Tech
Grab HD Inc.	資本・業務提携	ASEAN トップクラスのスーパーアプリを展開。配車サービスをはじめ、フードデリバリーや金融事業など多岐にわたる事業を次々に展開し、累計2億300万ダウンロードを誇る。	Channel
J Ventures Co., Ltd.	持分法適用会社	タイ小売り大手のJaymartのDX子会社であり小売り事業・金融事業のDXプラットフォームを展開	X-Tech
SpeQtral Pte. Ltd.	資本・業務提携	衛星ベースの量子通信システムを開発するシンガポールのスタートアップ企業	Emerging Tech
Vista Equity Partners	資本・業務提携	エンタープライズ向けソフトウェア企業への投資を専門とするアメリカ企業	X-Tech
PIXMOVING, INC.	資本・業務提携	中国、米国、イタリアに拠点を置く自動運転EVスタートアップ企業	Emerging Tech
Vector Management Consulting Pvt. Ltd.	持分法適用会社	多様な業種の企業に対してサプライチェーン、オペレーション、顧客管理の最適化等に係る付加価値の高いコンサルティングサービスを提供するインド地場大手の経営コンサルティング企業	Management Consulting

- 財務健全性を堅持しつつ、**積極的な投資による成長を実現し、企業価値向上**を追求する。

## 財務方針

## 持続的な企業価値の向上

EPS  
CAGR **10%**  
(継続成長)

ROE  
**12.5-13%**  
(長期的に15%を目指す)

## 成長投資の推進

成長投資 3年  
約**1,000億円**

投資規律  
ROIC 8%

## 株主還元の強化

総還元性向  
**45%**

1株当たり配当の  
充実化

※ 保有自己株式は原則として  
発行済株式総数の5%程度を  
上限とし、超過分は消却

## 財務健全性の確保

格付「**A格**」維持  
月商**2カ月**程度の現預金保有

## 持続的な企業価値の向上

## EPS成長イメージ

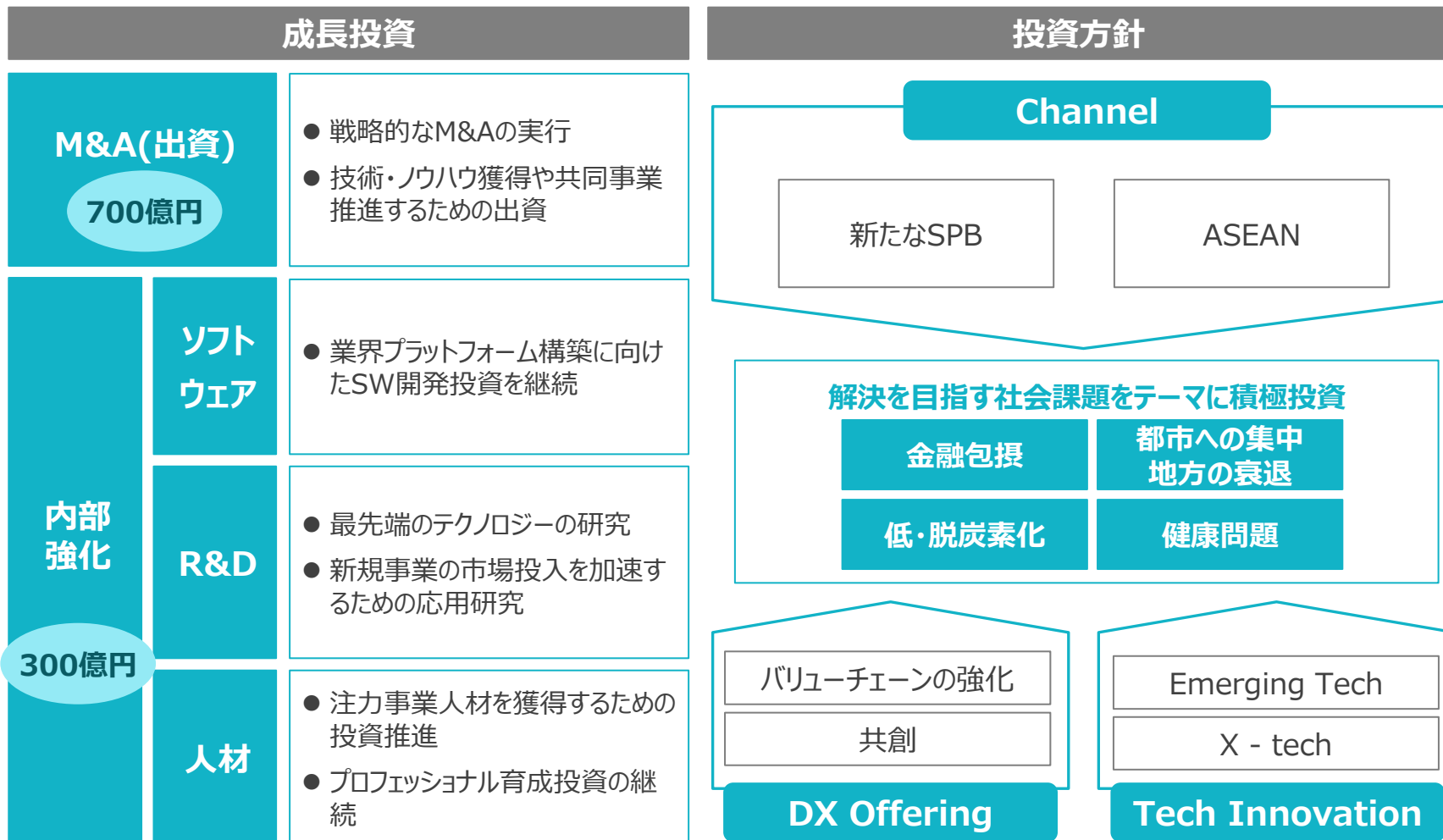


## ROE向上イメージ





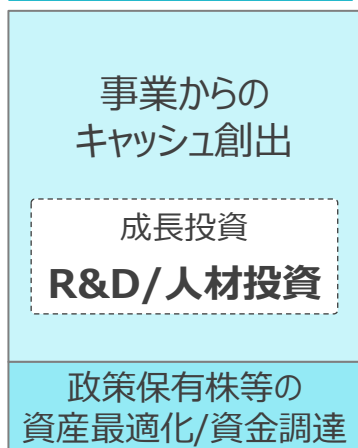
- 約1,000億円の積極的な投資でDX提供価値の向上や新技術の獲得を推進する。



- 事業からの創出されるキャッシュをベースに**積極的な成長投資と株主還元**の強化を両立する。

## キャッシュアロケーション

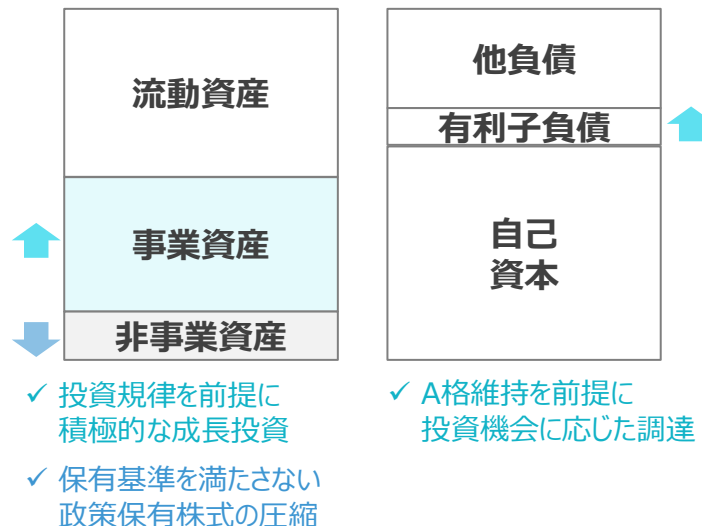
### キャッシュの安定創出



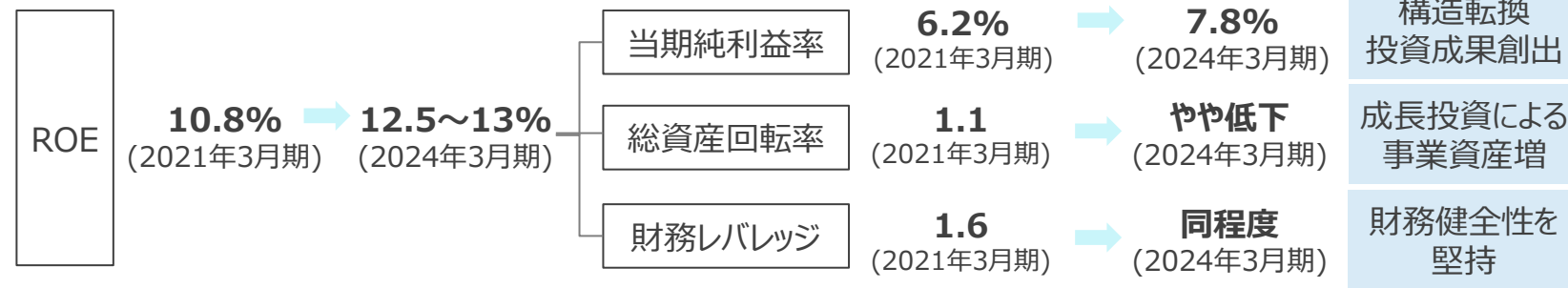
### アロケーション



## バランスシート構造



## <ROEの成長構造>



- **幸せ追求の社会システムとして、持続可能な社会の実現にビジネスで貢献するサステナビリティ企業を目指す。**

## 事業活動を通じた社会課題解決

- 長期的な解決を目指す4つの社会課題を解決する事業の成長戦略を推進
  - ・ 社会課題解決型サービス事業の売上高 500億円超

### Environment

#### 脱炭素社会と循環型社会への寄与

- **環境長期目標**に基づき気候変動/カーボンニュートラルへの対応強化
  - ・ GHG排出19年度比3%削減
  - ・ 主要DCの再生可能エネルギー使用率10%以上
  - ・ **TCFD**に基づく開示、SBTi承認取得等
- 水・廃棄物に関する現状把握および削減目標の策定と推進

### Society

#### ステークホルダーエンゲージメントの持続的向上

- ステークホルダー満足度を向上し、**価値交換を高度化**
  - ・ 働きがい満足度 64%
  - ・ 顧客・サービス満足度 69.6%
  - ・ ビジネスパートナー満足度 83%
- **人権**に関する取組み強化（人権方針の策定等）

### Governance

#### 社会からの信頼を高めるコーポレートガバナンスを継続的 pursuit

- 非財務情報によるマネジメント体制の確立
- **資本コスト**を意識した経営資源配分（政策保有株式を中心とした非事業資産入替の加速等）の最適化
- 企業価値向上への貢献意識醸成とステークホルダーとの利害共有を目的とした役員報酬制度の改善
- 取締役会の透明性、独立性のさらなる追求
- グループガバナンス高度化（経営・監督機能の強化、税制や人権のリスク把握と対応等）

## 気候変動問題への取り組み

### ■ 中長期での気候変動に対する環境目標の策定

当社グループは、2031年3月期のGHG排出量について、パリ協定の2℃目標に沿った削減目標（WB2Cシナリオ）に基づき、2020年3月期比で、27.5%削減することを目指します。

なお、この削減目標は、SBT（Science Based Target）要件を満たしており、その認証を取得しております。



SCIENCE  
BASED  
TARGETS

当社グループにおけるGHG排出量の2031年3月期における削減目標

スコープ1+2：2020年3月期比で27.5%の削減  
スコープ3：2020年3月期比で27.5%の削減

こうした取り組みのもと、今回新たにカーボンニュートラル宣言を行い、2040年度までに当社グループ自らの温室効果ガス排出量のカーボンニュートラル、2050年度までにバリューチェーン全体の温室効果ガス排出量のネットゼロ実現に向けて以下の取り組みを進めていきます。

- ・データセンター並びにオフィスへ再生可能エネルギーの導入の促進と、排出される温室効果ガスの削減の推進。
- ・データセンターにおける、更に適切な空調管理および設備類の更新や改善、更なる効率化と省エネルギー化の推進。
- ・オフィスにおける省エネルギー化に向け、適正な空調設定温度や電気の自動消灯等の推進。

### ■ TCFD提言に沿った情報開示

当社グループは2021年6月4日、気候関連財務情報開示タスクフォース（Task Force on Climate-related Financial Disclosures）による提言への賛同を表明しました。



## 人権課題への取り組み

### ■ TISインテックグループ人権方針を公開

当社グループは社会に及ぼす変化の負の側面の把握と是正に取り組めます。

国連の「ビジネスと人権に関する指導原則」に沿った取り組みを推進すべく2020年5月に「TISインテックグループ人権方針」を策定し、公開しました。

([https://www.tis.co.jp/group/sustainability/social/human\\_rights/](https://www.tis.co.jp/group/sustainability/social/human_rights/))

### ■ 人権デューデリジェンスを開始

当社グループは策定した人権方針に基づき、人権デューデリジェンスの初期段階であるリスクの特定のための人権リスク評価を実施しました。（図1）

### 人権デューデリジェンス

- |                      |                |
|----------------------|----------------|
| 1. 人権への負の影響の特定、分析、評価 | 2. 適切な対処のための行動 |
| 4. 情報提供              | 3. 追跡評価        |

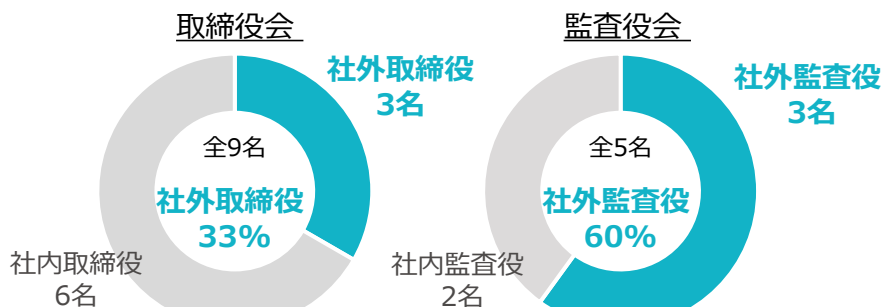
今後は人権課題への取り組みの進捗を統合報告書や当社Webサイトにて報告するとともに、ステークホルダーと広く対話することを通じて、人々の幸せと持続可能な未来社会の実現への貢献を果たしてまいります。

- ・コーポレートガバナンスの継続的な充実に取り組み、**透明性・公正性の高い経営**を実行。

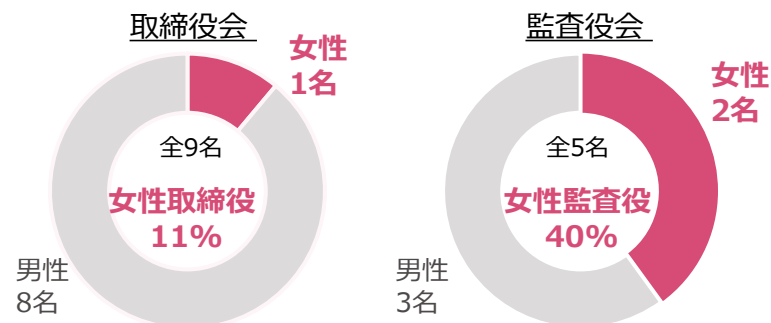
## ■コーポレートガバナンスサマリー

組織形態	監査役設置会社 ⇒業務執行に対する取締役会による監督+監査役会による適法性・妥当性監査
取締役会の議長	取締役会長（非執行）
取締役の任期	1年
監査役任期	4年
取締役会の諮問委員会	指名委員会・報酬委員会を設置 ⇒5名（独立社外役員4名+代表取締役社長）で構成、委員長は独立社外取締役
取締役会の実効性評価	毎期実施 ⇒評価結果を基にした改善施策を通じて継続的な改善を推進

## ■ 役員独立性比率



## ■ 役員のダイバーシティ（女性比率）



- ・ブランドを起点とした経営基盤のさらなる強化に向け、**戦略的なブランド活動を推進。**

「ここにもいたのか！観光MaaS（マース）」篇



「ここにもいたのか！地方創生」篇



**CM認知度**  
(ビジネスパーソン)  
2023年8月 TIS独自調査

**83%**

**グループ認知度**  
(ビジネスパーソン)  
2023年8月 TIS独自調査

**69%**

(テレビCM展開前比で50%増)

**IT業界新卒就職  
人気企業ランキング**  
楽天みん就「2024年卒  
IT業界新卒就職 人気企業ランキング」

全体：**6位**

独立系：**1位**

すべてのステークホルダーから選ばれる企業グループを目指し、  
引き続きブランド向上に注力

# 主な社外評価・指数への組入れ

## 社会的責任投資指数組み入れ状況

FTSE4Good Index Series/FTSE Blossom Japan Index/  
FTSE Blossom Japan Sector Relative Index



FTSE4Good



FTSE Blossom  
Japan Index



FTSE Blossom  
Japan Sector  
Relative Index

MSCIジャパンESGセレクト・リーダーズ指数

MSCI日本株女性活躍指数 (WIN)

2023 CONSTITUENT MSCIジャパン  
ESGセレクト・リーダーズ指数

2023 CONSTITUENT MSCI日本株  
女性活躍指数 (WIN)

※TIS株式会社のMSCIインデックスの組み入れ、およびMSCIロゴ、商標、サービスマーク、またはインデックス名の使用は、MSCIまたはその関連会社によるTIS株式会社のスポンサーシップ、推薦またはプロモーションを意味するものではありません。MSCIインデックスは、MSCIの独占的財産であり、その名称とロゴは、MSCIまたはその関連会社の商標またはサービスマークです。

S&P/JPXカーボン・エフィシエント指数



SOMPOサステナビリティ・インデックス



Sompo Sustainability Index

CDP気候変動 A-



DX認定



健康経営優良法人



えるぼし



プラチナくるみんプラス



準なでこ



新・ダイバーシティ  
経営企業100選



トモニ



日経 Smart Work / 日経SDGs



「グッドキャリア  
企業アワード2020」大賞



DCエクセレントカンパニー



テレワーク先駆者百選



心理的安全性AWARD2023  
ゴールドリング



Pride指標



## IR関連

「第2回日経統合報告書アワード」  
準グランプリ

2022年度（第28回）  
「高水準のディスクロージャーを  
連続維持している企業」に選定



私たちの使命は、

先進的なデジタル技術やノウハウを駆使し、

これまでにない新たな発想とやり方で

世の中が抱えている課題を解決すること。

それによって社会にさらなる活力と彩りを与え、

昨日より笑顔であふれてる未来を創造したい。

ITには、明日をもっと明るくする力があるはずだから。

ITで、社会の願い叶えよう。



<本資料の取り扱いに関して>

- ・本資料は、著作権法及び不正競争防止法上の保護を受けております。資料の一部あるいは全部について、TIS株式会社から許諾を得ずに、複写、複製、転記、転載、改変、ノウハウの使用、営業秘密の開示等を行うことは禁じられております。本文記載の社名・製品名・ロゴは各社の商標または登録商標です。
- ・本資料に記載されている業績見通し等の将来に関する記述は、TISインテックグループ（TISおよびグループ会社）が現在入手している情報及び合理的であると判断する一定の前提に基づいており、当社としてその実現を約束する趣旨のものではありません。実際の業績等は様々な要因により大きく異なる可能性があります。

